

ZARZĄDZENIE NR 28/2022
WÓJTA GMINY BONIEWO

z dnia 11 sierpnia 2022 r.

w sprawie przyjęcia informacji z wykonania budżetu Gminy Boniewo za I półrocze 2022 roku, informacji o kształtowaniu się wieloletniej prognozy finansowej oraz informacji o przebiegu wykonania planu finansowego instytucji kultury

Na podstawie art. 30 ust.2 pkt 4 ustawy z dnia 8 marca 1990 roku o samorządzie gminnym(Dz.U. z 2022 roku poz. 559 ze zm.) art. 2 pkt 2, art. 266 ust. 1 pkt 1-3 ustawy z dnia 27 sierpnia 2009 r. o finansach publicznych (Dz. U. z 2021 r poz. 305 ze zm.) zarządzam, co następuje:

§ 1. Realizując Uchwałę Nr XXVI/198/21 Rady Gminy Boniewo z dnia 29 grudnia 2021 roku w sprawie uchwalenia budżetu Gminy Boniewo na rok 2022 z późniejszymi zmianami, przedkłada się informację z wykonania budżetu gminy za I półrocze 2022 zrealizowaną w niżej podanych wielkościach:

I. Realizacja dochodów i wydatków budżetowych za I półrocze 2022 roku:

1. Dochody budżetowe plan **26.444.673,13 zł**, wykonanie **10.937.624,55 zł**, co stanowi **41,36 %**

W tym:

a) bieżące plan 17.108.282,11 zł, wykonanie 10.354.860,24 zł, co stanowi 60,52 %.

b) majątkowe plan 9.336.391,02 zł, wykonanie 582.764,31 zł, co stanowi 6,24 %.

2. Wydatki budżetowe plan **29.189.739,03 zł**, wykonanie **9.538.255,04 zł**, co stanowi **32,67 %**

W tym:

a) bieżące plan 16.340.360,04 zł, wykonanie 8.773.843,85 zł, co stanowi 53,69 %.

b) majątkowe plan 12.849.378,99 zł, wykonanie 764.411,19 zł, co stanowi 5,94 %.

3. Wynik budżetu : planowany jest deficyt budżetu w kwocie – **2.745.065,90 zł**, wykonanie nadwyżkaw kwocie **1.399.369,51 zł**.

4. Przychody i rozchody budżetu

a) przychody plan 3.536.741,90 zł wykonanie 5.903.876,48 zł

b) rozchody plan 791.676,00 zł wykonanie 4.405.838,00 zł

w tym: lokata środków 4.000.000,00 zł oraz pożyczka krótkoterminowa dla OSP Boniewo w kwocie 10.000,00 zł

5. Rezerwa ogólna plan **155.000,00 zł** pozostało **65.000,00 zł**

6. Rezerwa celowa plan **45.000,00 zł** w całości rozdysponowana

II. Realizacja planów finansowych tzw. zadań około budżetowych za I półrocze 2022 roku:

1. Zadań zleconych bieżących z zakresu administracji rządowej oraz zleconych innymi ustawami:

Dotacje plan **3.880.410,38 zł** wykonanie **3.246.975,79 zł**

Wydatki plan **3.880.410,38 zł** wykonanie **3.216.602,41 zł**

2. Preliminarz związanego z realizacją programu rozwiązywania problemów alkoholowych i narkomanii:

Wpływy plan 56.011,72 zł wykonanie 49.725,83 zł

Wydatki plan 111.799,62 zł wykonanie 21.680,49 zł

3. Wykaz dotacji udzielonych z budżetu gminy:

a) Dotacja podmiotowa dla Gminnej Biblioteki Publicznej w Boniewie

Dział 921 rozdział 92116 § 2480 plan **140.000,00 zł** wykonanie **62.000,00 zł**

b) Dotacja celowa :

- dla OSP Boniewo dział 754 rozdział 75412 § 6230 plan **528.928,00 zł**

Wykonanie **528.928,00 zł**

- na dofinansowanie budowy oczyszczalni ścieków dział 900 rozdział 90095 § 6230

plan **10.000,00 zł**, wykonanie **10.000,00 zł**

4. Środki z Rządowego Funduszu Inwestycji Lokalnych zostaną wykorzystane w II półroczu 2022 roku.

5. Realizacja Projektu pn. „, Utworzenie i funkcjonowanie Dziennego Domu Pomocy oraz Centrum Usług Środowiskowych „, wpłynęło od WERWY 200.000,00 zł , natomiast wydatki wynoszą 244.175,86 zł.

6. Planowane dochody z opłaty śmieciowej wynoszą 600.450,00 z tego wpłynęło 302.740,06 zł , natomiast wydatki wynoszą 276.042,92 zł.

7. Uzyskano dochody z opłat i kar za korzystanie ze środowiska w kwocie 289,30 zł.

§ 2. Przyjąć informację o przebiegu wykonania budżetu Gminy Boniewo za I półrocze 2022 roku , stanowiący załącznik Nr 1 do niniejszego Zarządzenia.

§ 3. Przyjąć informację o kształtowaniu się wieloletniej prognozy finansowej, w tym o przebiegu realizacji przedsięwzięć, stanowiący załącznik Nr 2 do niniejszego Zarządzenia.

§ 4. Przyjąć informację o przebiegu wykonania planu Gminnej Biblioteki Publicznej w Boniewie , stanowiący załącznikiem Nr 3 do niniejszego Zarządzenia.

§ 5. Przedstawić informację , o której mowa w § 2, § 3, § 4.

1) Radzie Gminy Boniewo,

2) Regionalnej Izbie Obrachunkowej we Włocławku w terminie do 31 sierpnia 2022 roku.

§ 6. Wykonanie zarządzenia powierzam Skarbnikowi Gminy Boniewo.

§ 7. Zarządzenie wchodzi w życie z dniem podjęcia.

Wójt Gminy Boniewo

mgr inż. Marek Klimkiewicz

INFORMACJA O PRZEBIEGU WYKONANIA BUDŻETU GMINY BONIEWO ZA I PÓŁROCZE 2022 ROKU

Wprowadzenie

Budżet Gminy Boniewo w 2022 roku uchwalony został uchwałą Rady Gminy Boniewo nr XXVI/198/21 z dnia 29.12.2021 roku.

Sprawozdanie z wykonania budżetu Gminy Boniewo zostało sporządzone zgodnie z ustawą o finansach publicznych i obejmuje:

- informację opisową dotyczącą wykonania budżetu Gminy;
- informację liczbową - dane ze sprawozdawczości budżetowej w szczególności nie mniejszej niż w uchwale budżetowej, w tej części zawarto m.in.:
 - dochody i wydatki budżetu jednostki samorządu terytorialnego w szczególności określonej jak w uchwale budżetowej;
 - zmiany w planie wydatków na realizację programów finansowanych z udziałem środków, o których mowa w art. 5 ust. 1 pkt 2 i 3, dokonane w trakcie roku budżetowego;
 - stopień zaawansowania realizacji programów wieloletnich.

Informacja opisowa dotycząca wykonania budżetu Gminy Boniewo za I półrocze 2022 rok

Planowanie budżetu

Budżet Gminy Boniewo w 2022 roku, który został przyjęty uchwałą Rady Gminy Boniewo nr XXVI/198/21 z dnia 29.12.2021 roku, zakładał:

- uzyskanie dochodów w kwocie 24 704 782,00 zł;
- realizację wydatków na poziomie 26 826 347,00 zł;
- pozyskanie przychodów w kwocie 2 913 241,00 zł;
- realizację rozchodów na poziomie 791 676,00 zł.

Różnica między planem dochodów a planem wydatków wynosiła 2 121 565,00 zł i stanowiła planowany deficyt budżetu Gminy Boniewo na 2022 rok. Planowana na 2022 rok wartość przychodów stanowiła źródło pokrycia powstałego deficytu a w pozostałej części została przeznaczona na rozchody.

W pierwszym półroczu 2022 roku dokonano łącznie 14 zmian budżetu, z czego 4 zmiany uchwałami Rady Gminy Boniewo i 10 zmian zarządzeniami Wójta Gminy Boniewo, co przedstawia tabela poniżej.

Tabela 1: Wprowadzone zmiany w budżecie w pierwszym półroczu 2022 roku.

Lp.	Numer uchwały / zarządzenia	Dochody (w zł)		Wydatki (w zł)		Przychody (w zł)		Rozchody (w zł)	
		zwiększenia	zmniejszenia	zwiększenia	zmniejszenia	zwiększenia	zmniejszenia	zwiększenia	zmniejszenia
1	Zarządzenie Nr 5/2022 Wójta Gminy Boniewo z dnia 10 lutego 2022 roku	12 552,85	0,00	16 925,85	4 373,00	0,00	0,00	0,00	0,00
2	Zarządzenie Nr 7/2022 Wójta Gminy Boniewo z dnia 23 lutego 2022 roku	67 533,00	0,00	67 533,00	0,00	0,00	0,00	0,00	0,00
3	Zarządzenie Nr 8/2022 Wójta Gminy Boniewo z dnia 2 marca 2022 roku	6 000,00	0,00	6 000,00	0,00	0,00	0,00	0,00	0,00
4	Zarządzenie Nr 9 /2022 Wójta Gminy Boniewo z dnia 11 marca roku	7 972,59	0,00	92 972,59	85 000,00	0,00	0,00	0,00	0,00
5	Zarządzenie Nr 10/2022 Wójta Gminy Boniewo z dnia 24 marca 2022 roku	180 000,00	0,00	180 000,00	0,00	0,00	0,00	0,00	0,00
6	Uchwała Nr XXVII/212/22 Rady Gminy Boniewo z dnia 30 marca 2022 roku	700 613,81	521 227,00	874 494,81	606 808,00	88 300,00	0,00	0,00	0,00
7	Uchwała Nr XXVIII/220/22 Rady Gminy Boniewo z dnia 12 kwietnia 2022 roku	0,00	0,00	116 104,00	0,00	116 104,00	0,00	0,00	0,00
8	Zarządzenie Nr 12/2022 Wójta Gminy Boniewo z dnia 19 kwietnia 2022 roku	200 612,00	0,00	848 267,33	647 655,33	0,00	0,00	0,00	0,00
9	Zarządzenie Nr 13/2022 Wójta Gminy Boniewo z dnia 28 kwietnia 2022 roku	417 572,21	0,00	417 572,21	0,00	0,00	0,00	0,00	0,00
10	Uchwała Nr XXIX/223/22 Rady Gminy Boniewo z dnia 17 maja 2022 roku	449 236,13	12 398,41	505 146,03	12 520,41	55 787,90	0,00	0,00	0,00
11	Zarządzenie Nr 16/2022 Wójta Gminy Boniewo z dnia 24 maja 2022 roku	80 249,09	0,00	80 249,09	0,00	0,00	0,00	0,00	0,00
12	Zarządzenie Nr /2022 Wójta Gminy Boniewo z dnia 31 maja 2022 roku	9 968,00	67 533,00	9 968,00	67 533,00	0,00	0,00	0,00	0,00
13	Zarządzenie Nr 20/2022 Wójta Gminy Boniewo z dnia 14 czerwca 2022 roku	17 788,86	18 000,00	82 788,86	83 000,00	0,00	0,00	0,00	0,00
14	Uchwała Nr XXX/238/22 Rady Gminy Boniewo z dnia 27 czerwca 2022 roku	304 932,00	95 981,00	765 505,00	193 245,00	363 309,00	0,00	0,00	0,00
	RAZEM	2 455 030,54	715 139,41	4 063 526,77	1 700 134,74	623 500,90	0,00	0,00	0,00

W wyniku wprowadzonych zmian w pierwszym półroczu:

- plan dochodów wzrósł o 1 739 891,13 zł do kwoty 26 444 673,13 zł;
- plan wydatków wzrósł o 2 363 392,03 zł do kwoty 29 189 739,03 zł;
- plan przychodów wzrósł o 623 500,90 zł do kwoty 3 536 741,90 zł;
- plan rozchodów nie uległ zmianie.

Na dzień 30 czerwca 2022 roku budżet Gminy Boniewo zamknął się planowanym deficytem budżetowym w kwocie 2 745 065,90 zł stanowiącym różnicę między planem dochodów a planem wydatków.

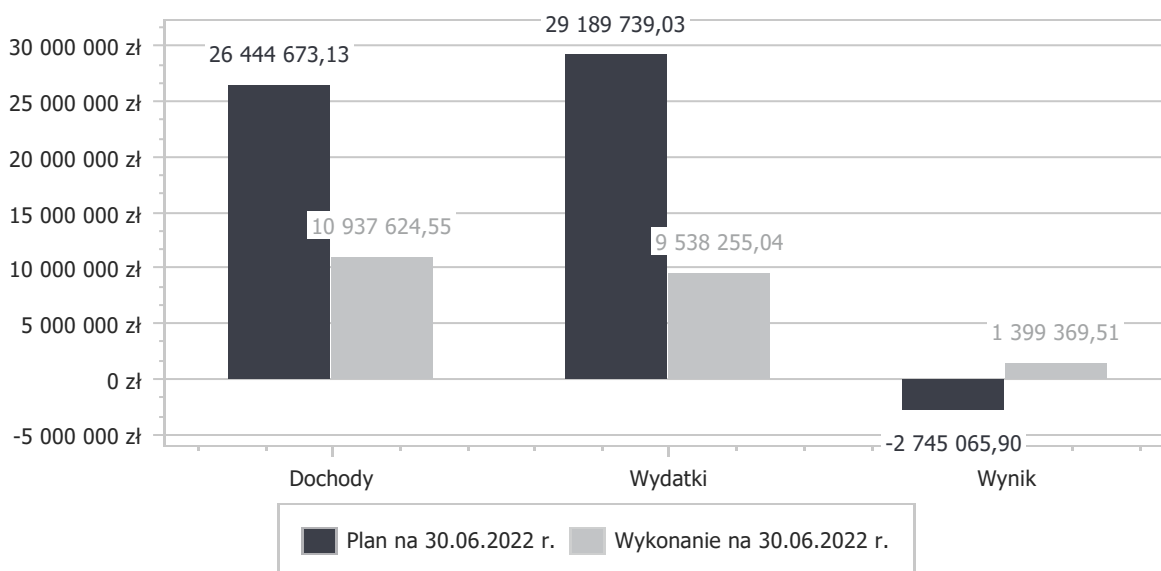
Dane ogólne

Syntetyczne zestawienie wartości dochodów, wydatków oraz wyniku finansowego wg planu na dzień 1 stycznia 2022 roku, planu na dzień 30 czerwca 2022 roku oraz wykonania za pierwsze półrocze 2022 roku ujęto w ramach poniższej tabeli.

Tabela 2: Podstawowe dane budżetowe.

Wyszczególnienie	Plan na 1.01.2022 r. (w zł)	Plan na 30.06.2022 r. (w zł)	Wykonanie (w zł)	Realizacja planu po zmianach (w %)
Dochody	24 704 782,00	26 444 673,13	10 937 624,55	41,36%
Wydatki	26 826 347,00	29 189 739,03	9 538 255,04	32,68%
Wynik	-2 121 565,00	-2 745 065,90	1 399 369,51	-

Wykres 1: Wynik budżetu Gminy Boniewo w pierwszym półroczu 2022 roku.



Dochody ogółem

Dochody budżetu Gminy w pierwszym półroczu 2022 roku wyniosły 10 937 624,55 zł, a ich realizacja stanowiła 41,36% planu wynoszącego 26 444 673,13 zł. Realizację planu dochodów w pierwszym półroczu 2022 roku przedstawiają tabele poniżej.

Tabela 3: Realizacja planu dochodów w pierwszym półroczu 2022 roku w Gminie Boniewo.

Wyszczególnienie	Plan na 1.01.2022 r. (w zł)	Plan na 30.06.2022 r. (w zł)	Wykonanie (w zł)	Realizacja planu po zmianach (w %)	Udział (w %)
Dochody bieżące	15 429 111,00	17 108 282,11	10 354 860,24	60,53%	94,67%
Dochody majątkowe	9 275 671,00	9 336 391,02	582 764,31	6,24%	5,33%
RAZEM DOCHODY OGÓLEM	24 704 782,00	26 444 673,13	10 937 624,55	41,36%	100,00%

Wykres 2: Dochody budżetu Gminy Boniewo w pierwszym półroczu 2022 roku.

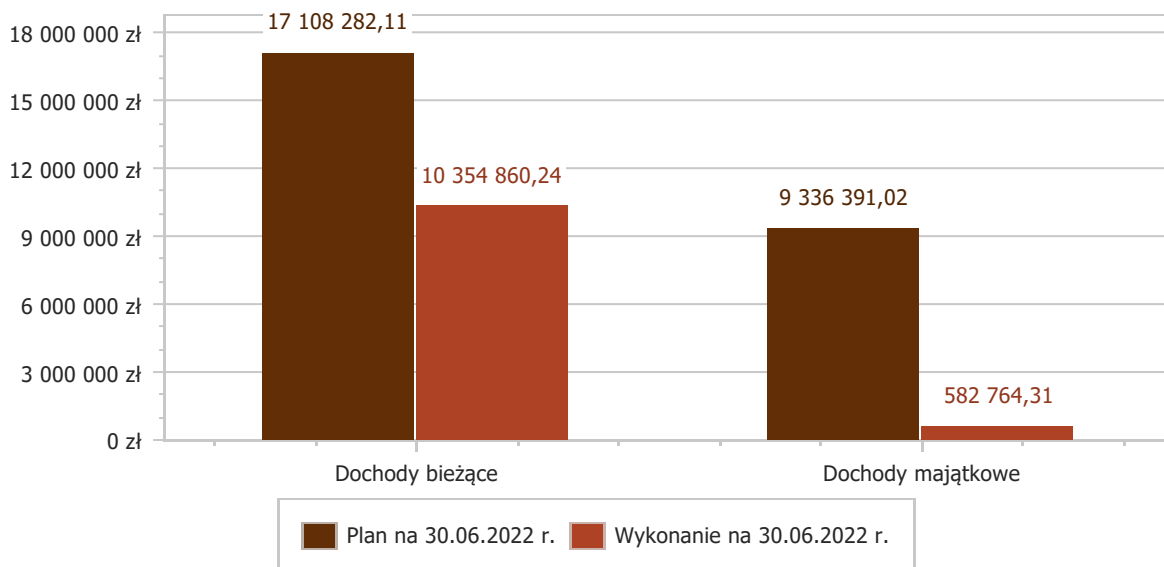


Tabela 4: Realizacja planu dochodów w pierwszym półroczu 2022 roku w Gminie Boniewo według działów klasyfikacji budżetowej.

Dział	Wyszczególnienie	Plan na 1.01.2022 r. (w zł)	Plan na 30.06.2022 r. (w zł)	Wykonanie (w zł)	Realizacja planu po zmianach (w %)	Udział (w %)
758	Różne rozliczenia	14 366 391,00	14 504 116,00	4 027 656,39	27,77%	36,82%
855	Rodzina	2 649 700,00	2 933 142,59	2 358 956,70	80,42%	21,57%
756	Dochody od osób prawnych, od osób fizycznych i od innych jednostek nieposiadających osobowości prawnej oraz wydatki związane z ich poborem	2 688 526,00	2 698 184,72	1 430 652,86	53,02%	13,08%
852	Pomoc społeczna	1 432 343,00	1 962 061,85	1 065 346,81	54,30%	9,74%
010	Rolnictwo i łowiectwo	0,00	527 311,80	527 311,80	100,00%	4,82%
600	Transport i łączność	933 025,00	759 305,00	505 198,10	66,53%	4,62%
900	Gospodarka komunalna i ochrona środowiska	1 082 100,00	1 042 660,00	380 226,97	36,47%	3,48%
750	Administracja publiczna	45 500,00	241 529,31	144 372,90	59,77%	1,32%
853	Pozostałe zadania w zakresie polityki społecznej	828 102,00	872 228,00	131 270,00	15,05%	1,20%
400	Wytwarzanie i zaopatrywanie w energię elektryczną, gaz i wodę	241 400,00	241 400,00	120 071,22	49,74%	1,10%
700	Gospodarka mieszkaniowa	166 980,00	166 980,00	88 430,73	52,96%	0,81%
801	Oświata i wychowanie	6 500,00	104 779,86	67 784,76	64,69%	0,62%
854	Edukacyjna opieka wychowawcza	0,00	60 000,00	60 000,00	100,00%	0,55%
754	Bezpieczeństwo publiczne i ochrona przeciwpożarowa	0,00	27 120,00	27 136,00	100,06%	0,25%
020	Leśnictwo	500,00	500,00	1 707,31	341,46%	0,02%
710	Działalność usługowa	1 000,00	1 000,00	1 000,00	100,00%	< 0,01%
751	Urzędy naczelnych organów władzy państwowej, kontroli i ochrony prawa oraz sądownictwa	1 000,00	1 000,00	502,00	50,20%	< 0,01%
921	Kultura i ochrona dziedzictwa narodowego	188 527,00	135 166,00	0,00	0,00%	0,00%
926	Kultura fizyczna	73 188,00	166 188,00	0,00	0,00%	0,00%
RAZEM DOCHODY OGÓLEM		24 704 782,00	26 444 673,13	10 937 624,55	41,36%	100,00%

Dochody bieżące

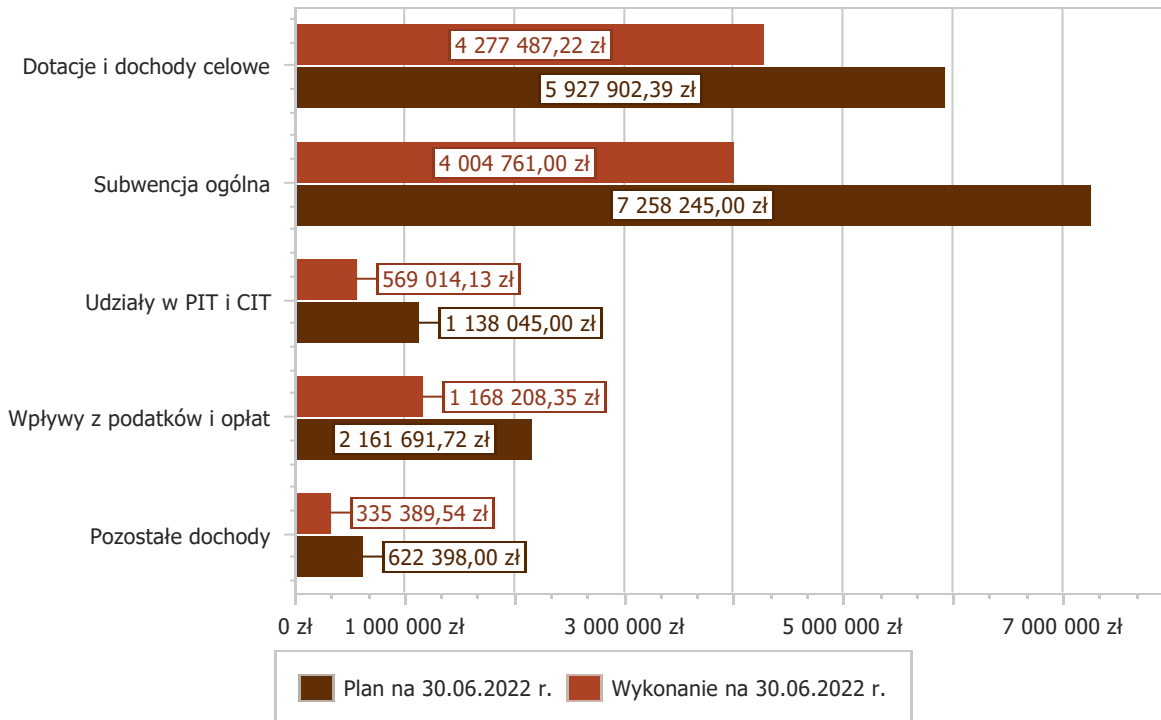
W strukturze dochodów znaczący udział odgrywają dochody bieżące, które w pierwszym półroczu 2022 roku zostały wykonane na poziomie 10 354 860,24 zł, tj. w 60,53% w stosunku do planu wynoszącego 17 108 282,11 zł. Wartości zrealizowanych w pierwszym półroczu 2022 roku dochodów bieżących według głównych źródeł przedstawia poniżej tabela.

Tabela 5: Realizacja planu dochodów bieżących w pierwszym półroczu 2022 roku w Gminie Boniewo.

Wyszczególnienie	Plan na 1.01.2022 r. (w zł)	Plan na 30.06.2022 r. (w zł)	Wykonanie (w zł)	Realizacja planu po zmianach (w %)	Udział (w %)
Dotacje i dochody celowe	4 417 364,00	5 927 902,39	4 277 487,22	72,16%	41,31%
Subwencja ogólna	7 166 391,00	7 258 245,00	4 004 761,00	55,18%	38,68%
Udziały w PIT i CIT	1 138 045,00	1 138 045,00	569 014,13	50,00%	5,50%

Wyszczególnienie	Plan na 1.01.2022 r. (w zł)	Plan na 30.06.2022 r. (w zł)	Wykonanie (w zł)	Realizacja planu po zmianach (w %)	Udział (w %)
Wpływy z podatków i opłat	2 152 033,00	2 161 691,72	1 168 208,35	54,04%	11,28%
Pozostałe dochody	555 278,00	622 398,00	335 389,54	53,89%	3,24%
RAZEM DOCHODY BIEŻĄCE	15 429 111,00	17 108 282,11	10 354 860,24	60,53%	100,00%

Wykres 3: Dochody bieżące budżetu Gminy Boniewo w pierwszym półroczu 2022 roku wg źródeł ich pochodzenia.



Dotacje i dochody celowe

Biorąc pod uwagę podział dochodów bieżących wg źródeł ich pochodzenia znaczący udział w pierwszym półroczu 2022 roku stanowiły dochody o charakterze celowym, które JST otrzymuje od podmiotów zewnętrznych. W pierwszym półroczu 2022 roku środki te zostały zaplanowane w kwocie 5 927 902,39 zł, z kolei zrealizowane na poziomie 4 277 487,22 zł, co stanowi 72,16% realizacji planu, przy czym:

- dotacje celowe otrzymane z budżetu państwa na realizację zadań z zakresu administracji rządowej wyniosły 3 246 975,79 zł;
- dotacje na realizację zadań realizowanych na mocy porozumień z organami administracji rządowej 1 000,00 zł;
- dotacje celowe otrzymane z budżetu państwa na zadania własne 500 488,00 zł;
- dochody z dotacji w ramach programów finansowanych z udziałem środków europejskich 392 112,00 zł (w tym na realizację programu, projektu lub zadania finansowanego z udziałem środków, o których mowa w art. 5 ust. 1 pkt 2 ustawy 392 112,00 zł);
- pozostałe dochody o charakterze celowym 136 911,43 zł.

Największy poziom dotacji i dochodów celowych Gmina w pierwszym półroczu 2022 roku uzyskała na realizację zadań w obszarze:

- Rodzina – 2 349 069,00 zł;
- Pomoc społeczna – 1 054 605,85 zł;
- Rolnictwo i łowiectwo – 406 140,80 zł;
- Pozostałe zadania w zakresie polityki społecznej – 131 270,00 zł.

Subwencja ogólna

Dochody z subwencji w pierwszym półroczu 2022 roku zostały zaplanowane na poziomie 7 258 245,00 zł, natomiast zrealizowane w kwocie 4 004 761,00 zł, co stanowi 55,18% realizacji planu, przy czym:

- dochody z subwencji oświatowej wyniosły 2 100 727,00 zł;
- dochody z subwencji wyrównawczej 1 812 714,00 zł;

- dochody z subwencji równoważącej 91 320,00 zł.

Udziały w podatkach stanowiących dochód budżetu Państwa

Udziały w podatkach stanowiących dochód budżetu państwa zaplanowane zostały w kwocie 1 138 045,00 zł, zaś zrealizowane w pierwszym półroczu 2022 roku w kwocie 569 014,13 zł, co stanowi 50,00% realizacji planu, przy czym:

- dochody z tytułu wpływów z podatku od osób prawnych wyniosły 3 274,13 zł;
- dochody z tytułu wpływów z podatku od osób fizycznych wyniosły 565 740,00 zł.

Wpływy z podatków i opłat lokalnych

Wpływy podatkowe

Podatek od nieruchomości

Wpływy z podatku od nieruchomości w pierwszym półroczu 2022 roku zostały zrealizowane w kwocie 410 068,55 zł, co stanowi 52,23% realizacji planu wynoszącego 785 163,00 zł, w tym 229 442,00 zł od osób prawnych i 180 626,55 zł od osób fizycznych.

Zaległości podatkowe na dzień 30 czerwca 2022 roku wynoszą 475 147,68 zł, w tym 379 524,00 zł od osób prawnych i 95 623,68 zł od osób fizycznych.

Z uwagi, iż Gmina w okresie sprawozdawczym nie stosowała maksymalnych stawek wynikających z obwieszczenia MF, skutki obniżenia górnych stawek podatków kształtują się na poziomie 165 991,76 zł.

Podatek rolny

Wpływy z podatku rolnego w pierwszym półroczu 2022 roku zostały zrealizowane w kwocie 305 911,95 zł, co stanowi 53,19% realizacji planu wynoszącego 575 150,00 zł, w tym 2 348,00 zł od osób prawnych i 303 563,95 zł od osób fizycznych.

Zaległości podatkowe na dzień 30 czerwca 2022 roku wynoszą 53 994,18 zł, w tym 7 625,00 zł od osób prawnych i 46 369,18 zł od osób fizycznych.

Z uwagi, iż Gmina podjęła uchwałę w sprawie obniżenia średniej ceny skupu żyta, przyjmowanej jako podstawę obliczenia podatku rolnego, skutki obniżenia górnych stawek podatków kształtują się na poziomie 90 516,66 zł.

Podatek leśny

Wpływy z podatku leśnego w pierwszym półroczu 2022 roku zostały zrealizowane w kwocie 7 237,00 zł, co stanowi 52,68% realizacji planu wynoszącego 13 737,00 zł, w tym 5 319,00 zł od osób prawnych i 1 918,00 zł od osób fizycznych.

Zaległości podatkowe na dzień 30 czerwca 2022 roku wynoszą 328,74 zł, w tym 0,00 zł od osób prawnych i 328,74 zł od osób fizycznych.

Podatek od środków transportowych

Wpływy z podatku od środków transportowych w pierwszym półroczu 2022 roku zostały zrealizowane w kwocie 9 275,00 zł, co stanowi 76,02% realizacji planu wynoszącego 12 200,00 zł, w tym 0,00 zł od osób prawnych i 9 275,00 zł od osób fizycznych.

Zaległości podatkowe na dzień 30 czerwca 2022 roku wynoszą 5 308,35 zł, w tym 0,00 zł od osób prawnych i 5 308,35 zł od osób fizycznych.

Z uwagi, iż Gmina nie stosuje maksymalnych stawek wynikających z obwieszczenia MF, skutki obniżenia górnych stawek podatków za okres sprawozdawczy kształtują się na poziomie 11 473,22 zł.

Podatek od działalności gospodarczej osób fizycznych, opłacany w formie karty podatkowej

Wpływy z podatku od działalności gospodarczej osób fizycznych, opłacanego w formie karty podatkowej w pierwszym półroczu 2022 roku zostały zrealizowane w kwocie 285,00 zł, co stanowi 23,75% realizacji planu wynoszącego 1 200,00 zł.

Zaległości podatkowe na dzień 30 czerwca 2022 roku wynoszą 0,00 zł.

Podatek od spadków i darowizn

Wpływy z podatku od spadków i darowizn w pierwszym półroczu 2022 roku zostały zrealizowane w kwocie 0,00 zł, co stanowi 0,00% realizacji planu wynoszącego 200,00 zł.

Zaległości podatkowe na dzień 30 czerwca 2022 roku wynoszą 0,00 zł.

Podatek od czynności cywilnoprawnych

Wpływy z podatku od czynności cywilnoprawnych w pierwszym półroczu 2022 roku zostały zrealizowane w kwocie 51 046,00 zł, co stanowi 63,65% realizacji planu wynoszącego 80 200,00 zł, w tym 0,00 zł od osób prawnych i 51 046,00 zł od osób fizycznych.

Zaległości podatkowe na dzień 30 czerwca 2022 roku wynoszą 290,00 zł, w tym 0,00 zł od osób prawnych i 290,00 zł od osób fizycznych.

Wpływy z opłaty skarbowej

Wpływy z opłaty skarbowej w pierwszym półroczu 2022 roku zostały zrealizowane w kwocie 11 420,00 zł, co stanowi 81,57% realizacji planu wynoszącego 14 000,00 zł.

Wpływy z opłat lokalnych

Wpływy z opłat w 2022 roku zostały zaplanowane na poziomie 679 841,72 zł, natomiast zrealizowane w pierwszym półroczu w kwocie 372 964,85 zł, co stanowi 54,86% realizacji planu. Najwyższe wpływy z opłat zrealizowane zostały z:

- §049 (wpływy z innych lokalnych opłat pobieranych przez jednostki samorządu terytorialnego na podstawie odrębnych ustaw) – 315 407,21 zł;
- §048 (wpływy z opłat za zezwolenia na sprzedaż napojów alkoholowych) – 35 567,11 zł;
- §027 (wpływy z części opłaty za zezwolenie na sprzedaż napojów alkoholowych w obrocie hurtowym) – 14 158,72 zł;
- §069 (wpływy z różnych opłat) – 3 046,21 zł;
- §064 (wpływy z tytułu kosztów egzekucyjnych, opłaty komorniczej i kosztów upomnień) – 2 922,40 zł.

Pozostałe dochody bieżące

Pozostałe dochody bieżące to dochody niesklasyfikowane w ramach wcześniejszych grup. W okresie sprawozdawczym przewiduje się wykonanie na poziomie 622 398,00 zł. Plan w pierwszym półroczu został wykonany w kwocie 335 389,54 zł, co stanowi 53,89% założeń.

Pozostałe dochody Gminy Boniewo w pierwszym półroczu 2022 roku stanowiły:

- Wpływy z usług – 184 409,25 zł uzyskane w obszarze:
 - Dostarczanie wody – 119 171,46 zł;
 - Gospodarka ściekowa i ochrona wód – 48 097,22 zł;
 - Usługi opiekuńcze i specjalistyczne usługi opiekuńcze – 9 274,96 zł;
 - Przedszkola – 7 099,61 zł;
 - Pomoc w zakresie dożywiania – 766,00 zł.
- Wpływy z najmu i dzierżawy składników majątkowych Skarbu Państwa, jednostek samorządu terytorialnego lub innych jednostek zaliczanych do sektora finansów publicznych oraz innych umów o podobnym charakterze – 91 404,67 zł uzyskane w obszarze:
 - Gospodarowanie mieszkaniowym zasobem gminy – 86 078,38 zł;
 - Szkoły podstawowe – 5 326,29 zł.
- Wpływy z różnych dochodów – 27 136,00 zł uzyskane w obszarze:
 - Pozostała działalność – 27 136,00 zł.
- Wpływy z pozostałych odsetek – 18 586,36 zł;
- Dochody jednostek samorządu terytorialnego związane z realizacją zadań z zakresu administracji rządowej oraz innych zadań zleconych ustawami – 9 887,20 zł;
- Wpływy z odsetek od nieterminowych wpłat z tytułu podatków i opłat – 3 966,06 zł.

Dochody majątkowe

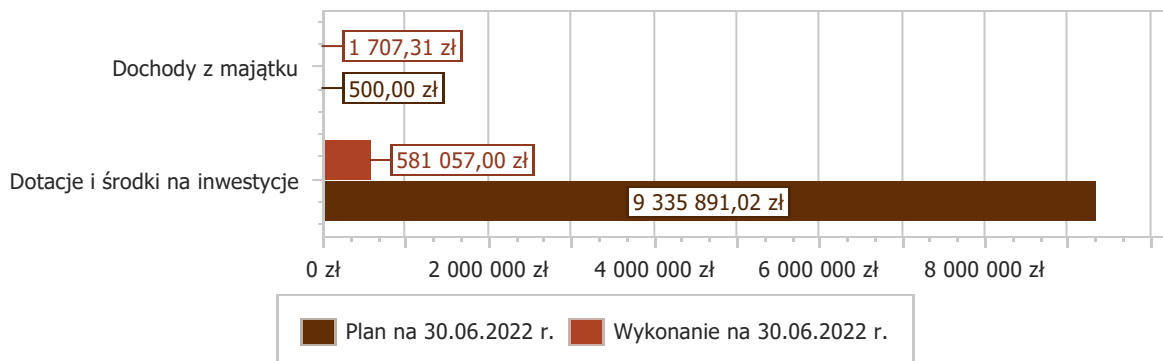
Dochody majątkowe Gminy Boniewo w pierwszym półroczu 2022 roku zostały wykonane na poziomie 582 764,31 zł, tj. w 6,24% w stosunku do planu wynoszącego 9 336 391,02 zł. Strukturę zrealizowanych w pierwszym półroczu 2022 roku dochodów majątkowych według głównych źródeł przedstawia poniższa tabela.

Tabela 6: Realizacja planu dochodów majątkowych w pierwszym półroczu 2022 roku w Gminie Boniewo.

Wyszczególnienie	Plan na 1.01.2022 r. (w zł)	Plan na 30.06.2022 r. (w zł)	Wykonanie (w zł)	Realizacja planu po zmianach (w %)	Udział (w %)
Dochody z majątku	500,00	500,00	1 707,31	341,46%	0,29%
Dotacje i środki na inwestycje	9 275 171,00	9 335 891,02	581 057,00	6,22%	99,71%

Wyszczególnienie	Plan na 1.01.2022 r. (w zł)	Plan na 30.06.2022 r. (w zł)	Wykonanie (w zł)	Realizacja planu po zmianach (w %)	Udział (w %)
Pozostałe dochody	0,00	0,00	0,00	-	0,00%
RAZEM DOCHODY MAJĄTKOWE	9 275 671,00	9 336 391,02	582 764,31	6,24%	100,00%

Wykres 4: Dochody majątkowe budżetu Gminy Boniewo w pierwszym półroczu 2022 roku wg źródeł ich pochodzenia. Gminy Boniewo w 2022 w porównaniu do roku 2021.



Dochody z majątku

Dochody z majątku zostały zaplanowane na poziomie 500,00 zł, natomiast zrealizowane w pierwszym półroczu 2022 roku w kwocie 1 707,31 zł, co stanowi 341,46% realizacji planu, przy czym:

- wpływy ze sprzedaży składników majątkowych wyniosły 1 707,31 zł.

Dotacje i środki na inwestycje

Dotacje i środki na inwestycje w 2022 roku zostały zaplanowane na poziomie 9 335 891,02 zł, natomiast zrealizowane w pierwszym półroczu w kwocie 581 057,00 zł, co stanowi 6,22% realizacji planu.

Największy poziom dotacji i środków na inwestycje w pierwszym półroczu Gmina uzyskała na realizację zadań w obszarze:

- Drogi publiczne gminne w ramach działu Transport i łączność / drogi Osiecz Mały -Bnin/- 409 886,00 zł;
- Infrastruktura sanitacyjna wsi w ramach działu Rolnictwo i łowiectwo – 121 171,00 zł;
- Centrum Projektów Polska Cyfrowa w ramach działu Administracja publiczna – 50 000,00 zł.

Wydatki ogółem

Wydatki budżetu Gminy w pierwszym półroczu 2022 roku wyniosły 9 538 255,04 zł, a ich realizacja wyniosła 32,68% planu wynoszącego 29 189 739,03 zł. Realizację planu wydatków w pierwszym półroczu 2022 roku przedstawiają tabele poniżej.

Tabela 7: Realizacja planu wydatków w pierwszym półroczu 2022 roku w Gminie Boniewo.

Wyszczególnienie	Plan na 1.01.2022 r. (w zł)	Plan na 30.06.2022 r. (w zł)	Wykonanie (w zł)	Realizacja planu po zmianach (w %)	Udział (w %)
Wydatki bieżące	14 519 395,00	16 340 360,04	8 773 843,85	53,69%	91,99%
Wydatki majątkowe	12 306 952,00	12 849 378,99	764 411,19	5,95%	8,01%
RAZEM WYDATKI OGÓLEM	26 826 347,00	29 189 739,03	9 538 255,04	32,68%	100,00%

Wykres 5: Wydatki budżetu Gminy Boniewo w pierwszym półroczu 2022 roku.

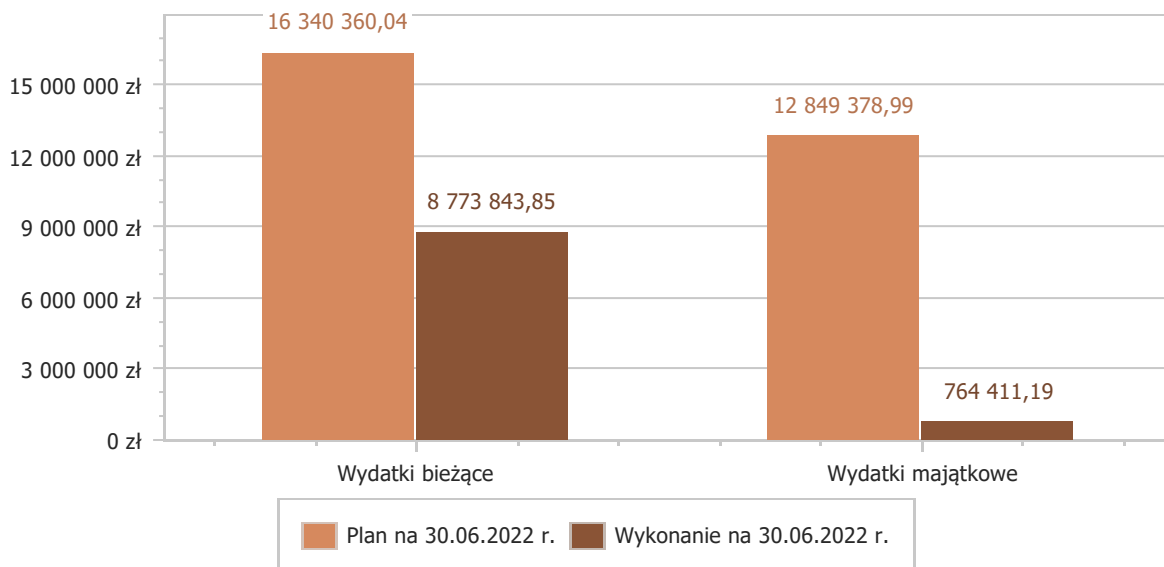


Tabela 8: Realizacja planu wydatków ogółem w pierwszym półroczu 2022 roku w Gminie Boniewo według działów klasyfikacji budżetowej.

Dział	Wyszczególnienie	Plan na 1.01.2022 r. (w zł)	Plan na 30.06.2022 r. (w zł)	Wykonanie (w zł)	Realizacja planu po zmianach (w %)	Udział (w %)
855	Rodzina	2 757 631,00	3 041 073,59	2 384 853,07	78,42%	25,00%
801	Oświata i wychowanie	3 560 630,00	3 772 278,86	2 032 710,55	53,89%	21,31%
750	Administracja publiczna	3 335 065,00	3 583 177,49	1 714 146,70	47,84%	17,97%
852	Pomoc społeczna	1 975 483,00	2 528 901,85	1 264 449,74	50,00%	13,26%
754	Bezpieczeństwo publiczne i ochrona przeciwpożarowa	553 500,00	794 548,00	631 596,38	79,49%	6,62%
900	Gospodarka komunalna i ochrona środowiska	1 870 100,00	1 794 216,00	437 092,69	24,36%	4,58%
010	Rolnictwo i łowiectwo	89 500,00	692 440,80	430 645,24	62,19%	4,51%
600	Transport i łączność	1 720 948,00	1 849 845,00	186 846,45	10,10%	1,96%
700	Gospodarka mieszkaniowa	8 038 000,00	8 058 000,00	145 710,45	1,81%	1,53%
921	Kultura i ochrona dziedzictwa narodowego	673 082,00	659 213,00	95 666,59	14,51%	1,00%
757	Obsługa długu publicznego	95 000,00	125 000,00	86 453,25	69,16%	0,91%
400	Wytwarzanie i zaopatrywanie w energię elektryczną, gaz i wodę	148 000,00	156 891,82	61 348,10	39,10%	0,64%
851	Ochrona zdrowia	46 353,00	111 799,62	21 680,49	19,39%	0,23%
854	Edukacyjna opieka wychowawcza	30 000,00	90 000,00	20 584,00	22,87%	0,22%
926	Kultura fizyczna	223 000,00	310 860,00	16 455,32	5,29%	0,17%
853	Pozostałe zadania w zakresie polityki społecznej	1 421 775,00	1 468 213,00	7 514,02	0,51%	0,08%
751	Urzędy naczelnych organów władzy państwowej, kontroli i ochrony prawa oraz sądownictwa	1 000,00	1 000,00	502,00	50,20%	< 0,01%
020	Leśnictwo	3 500,00	3 500,00	0,00	0,00%	0,00%
710	Działalność usługowa	83 780,00	83 780,00	0,00	0,00%	0,00%
758	Różne rozliczenia	200 000,00	65 000,00	0,00	0,00%	0,00%
	RAZEM WYDATKI OGÓLEM	26 826 347,00	29 189 739,03	9 538 255,04	32,68%	100,00%

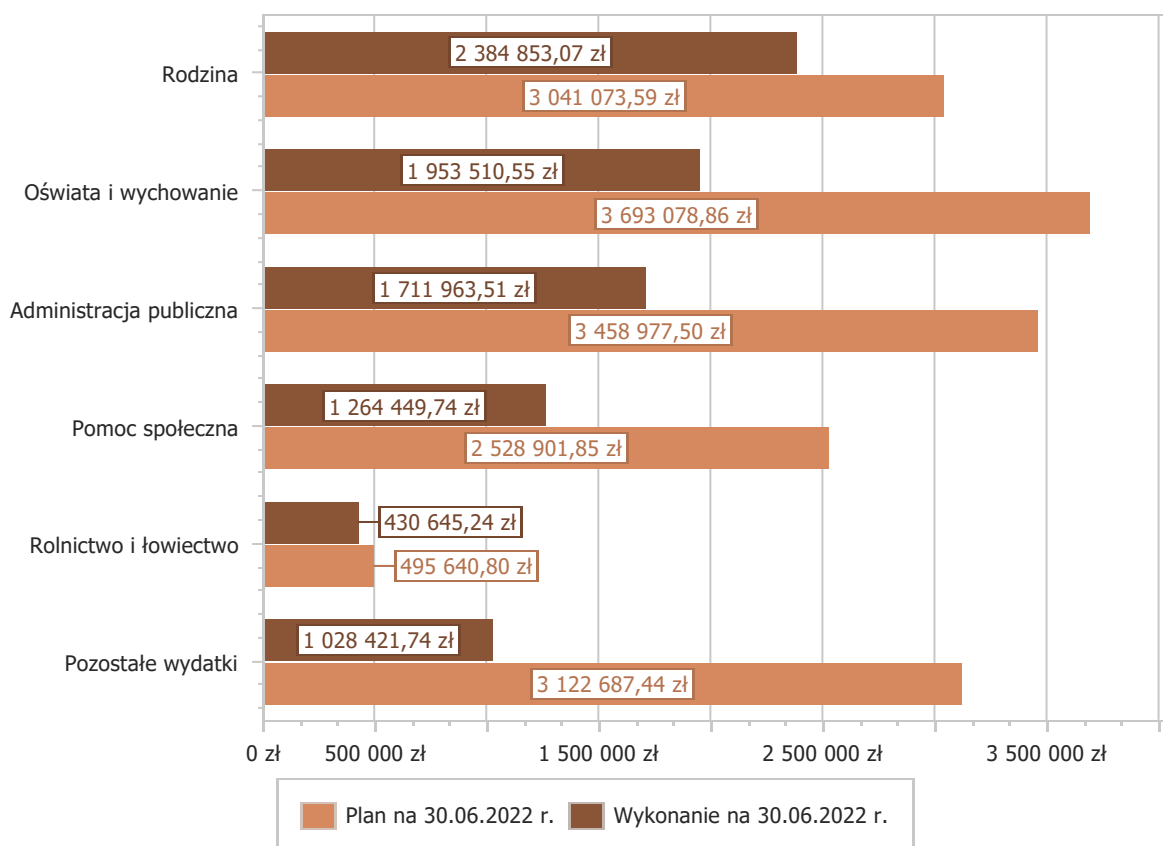
Wydatki bieżące

W pierwszym półroczu 2022 roku wydatki bieżące zostały wykonane na poziomie 8 773 843,85 zł, tj. w 53,69% w stosunku do planu po zmianach wynoszącego 16 340 360,04 zł. Wartości zrealizowanych w pierwszym półroczu 2022 roku wydatków bieżących według działów przedstawia tabela poniżej.

Tabela 9: Realizacja planu wydatków bieżących w pierwszym półroczu 2022 roku w Gminie Boniewo według działów klasyfikacji budżetowej.

Dział	Wyszczególnienie	Plan na 1.01.2022 r. (w zł)	Plan na 30.06.2022 r. (w zł)	Wykonanie (w zł)	Realizacja planu po zmianach (w %)	Udział (w %)
855	Rodzina	2 757 631,00	3 041 073,59	2 384 853,07	78,42%	27,18%
801	Oświata i wychowanie	3 481 430,00	3 693 078,86	1 953 510,55	52,90%	22,27%
750	Administracja publiczna	3 335 065,00	3 458 977,50	1 711 963,51	49,49%	19,51%
852	Pomoc społeczna	1 975 483,00	2 528 901,85	1 264 449,74	50,00%	14,41%
010	Rolnictwo i łowiectwo	89 500,00	495 640,80	430 645,24	86,89%	4,91%
900	Gospodarka komunalna i ochrona środowiska	1 114 100,00	1 114 100,00	420 942,69	37,78%	4,80%
600	Transport i łączność	471 140,00	505 645,00	181 846,45	35,96%	2,07%
754	Bezpieczeństwo publiczne i ochrona przeciwpożarowa	153 500,00	265 620,00	102 668,38	38,65%	1,17%
757	Obsługa długu publicznego	95 000,00	125 000,00	86 453,25	69,16%	0,99%
921	Kultura i ochrona dziedzictwa narodowego	339 213,00	339 213,00	79 566,59	23,46%	0,91%
400	Wytwarzanie i zaopatrywanie w energię elektryczną, gaz i wodę	148 000,00	156 891,82	61 348,10	39,10%	0,70%
700	Gospodarka mieszkaniowa	38 000,00	58 000,00	28 860,45	49,76%	0,33%
851	Ochrona zdrowia	46 353,00	111 799,62	21 680,49	19,39%	0,25%
854	Edukacyjna opieka wychowawcza	30 000,00	90 000,00	20 584,00	22,87%	0,23%
926	Kultura fizyczna	53 000,00	53 000,00	16 455,32	31,05%	0,19%
853	Pozostałe zadania w zakresie polityki społecznej	103 700,00	150 138,00	7 514,02	5,00%	0,09%
751	Urzędy naczelnych organów władzy państwowej, kontroli i ochrony prawa oraz sądownictwa	1 000,00	1 000,00	502,00	50,20%	< 0,01%
020	Leśnictwo	3 500,00	3 500,00	0,00	0,00%	0,00%
710	Działalność usługowa	83 780,00	83 780,00	0,00	0,00%	0,00%
758	Różne rozliczenia	200 000,00	65 000,00	0,00	0,00%	0,00%
	RAZEM WYDATKI BIEŻĄCE	14 519 395,00	16 340 360,04	8 773 843,85	53,69%	100,00%

Wykres 6: Wydatki bieżące budżetu Gminy Boniewo w pierwszym półroczu 2022 roku wg działów



Dział 010 – Rolnictwo i łowiectwo

Wydatki bieżące w ramach działu zostały zaplanowane w kwocie 495 640,80 zł, zaś zrealizowane w pierwszym półroczu w kwocie 430 645,24 zł, w rezultacie stopień realizacji wydatków bieżących wyniósł 86,89%. Środki te przeznaczono na:

- w rozdziale 01008 Melioracje wodne wydatkowano kwotę 11 070,00 zł, co stanowi 24,07% planu rocznego wynoszącego 46 000,00 zł. Niniejsza wartość została wydatkowana na:
 - zakup usług pozostałych w kwocie 11 070,00 zł;
- w rozdziale 01030 Izby rolnicze wydatkowano kwotę 6 167,35 zł, co stanowi 49,34% planu rocznego wynoszącego 12 500,00 zł. Niniejsza wartość została wydatkowana na:
 - wpłaty gmin na rzecz izb rolniczych w wysokości 2% uzyskanych wpływów z podatku rolnego w kwocie 6 167,35 zł.
- w rozdziale 01095 Pozostała działalność wydatkowano kwotę 413 407,89 zł, co stanowi 94,57% planu rocznego wynoszącego 437 140,80 zł. Niniejsza wartość została wydatkowana na:
 - różne opłaty i składki w kwocie 398 177,25 zł;
 - zakup usług pozostałych w kwocie 5 548,00 zł;
 - wynagrodzenia osobowe pracowników w kwocie 5 371,79 zł;
 - zakup materiałów i wyposażenia w kwocie 3 255,82 zł;
 - składki na ubezpieczenia społeczne w kwocie 923,42 zł;
 - składki na Fundusz Pracy oraz Fundusz Solidarnościowy w kwocie 131,61 zł.

Wydatki Funduszu sołeckiego wyniosły 4.500,00 zł

Dział 400 – Wytwarzanie i zaopatrywanie w energię elektryczną, gaz i wodę

Wydatki bieżące w ramach działu zostały zaplanowane w kwocie 156 891,82 zł, zaś zrealizowane w pierwszym półroczu w kwocie 61 348,10 zł, w rezultacie stopień realizacji wydatków bieżących wyniósł 39,10%. Środki te przeznaczono na:

- w rozdziale 40002 Dostarczanie wody wydatkowano kwotę 61 348,10 zł, co stanowi 39,10% planu rocznego wynoszącego 156 891,82 zł. Niniejsza wartość została wydatkowana na:
 - zakup energii w kwocie 39 312,75 zł;
 - zakup usług pozostałych w kwocie 8 649,52 zł;
 - różne opłaty i składki w kwocie 7 067,09 zł;
 - zakup materiałów i wyposażenia w kwocie 6 318,74 zł.

Dział 600 – Transport i łączność

Wydatki bieżące w ramach działu zostały zaplanowane w kwocie 505 645,00 zł, zaś zrealizowane w pierwszym półroczu w kwocie 181 846,45 zł, w rezultacie stopień realizacji wydatków bieżących wyniósł 35,96%. Środki te przeznaczono na:

- w rozdziale 60004 Lokalny transport zbiorowy wydatkowano kwotę 124 647,46 zł, co stanowi 42,25% planu rocznego wynoszącego 294 990,00 zł. Niniejsza wartość została wydatkowana na:
 - zakup usług pozostałych w kwocie 124 647,46 zł.
- w rozdziale 60016 Drogi publiczne gminne wydatkowano kwotę 57 198,99 zł, co stanowi 27,15% planu rocznego wynoszącego 210 655,00 zł. Niniejsza wartość została wydatkowana na:
 - zakup usług pozostałych w kwocie 45 622,56 zł;
 - wynagrodzenia bezosobowe w kwocie 7 525,57 zł;
 - zakup materiałów i wyposażenia w kwocie 4 050,86 zł;

Wydatki funduszu sołeckiego wyniosły 43.413,00 zł

Dział 700 – Gospodarka mieszkaniowa

Wydatki bieżące w ramach działu zostały zaplanowane w kwocie 58 000,00 zł, zaś zrealizowane w pierwszym półroczu w kwocie 28 860,45 zł, w rezultacie stopień realizacji wydatków bieżących wyniósł 49,76%. Środki te przeznaczono na:

- w rozdziale 70007 Gospodarowanie mieszkaniowym zasobem gminy wydatkowano kwotę 28 860,45 zł, co stanowi 49,76% planu rocznego wynoszącego 58 000,00 zł. Niniejsza wartość została wydatkowana na:
 - zakup energii w kwocie 15 639,67 zł;
 - zakup usług pozostałych w kwocie 8 227,58 zł;
 - zakup materiałów i wyposażenia w kwocie 4 398,20 zł;
 - różne opłaty i składki w kwocie 595,00 zł.

Dział 750 – Administracja publiczna

Wydatki bieżące w ramach działu zostały zaplanowane w kwocie 3 458 977,50 zł, zaś zrealizowane w pierwszym półroczu w kwocie 1 711 963,51 zł, w rezultacie stopień realizacji wydatków bieżących wyniósł 49,49%. Środki te przeznaczono na:

- w rozdziale 75011 Urzędy wojewódzkie wydatkowano kwotę 27 561,39 zł, co stanowi 28,29% planu rocznego wynoszącego 97 440,78 zł. Niniejsza wartość została wydatkowana na:
 - wynagrodzenia osobowe pracowników w kwocie 22 035,53 zł;
 - dodatkowe wynagrodzenie roczne w kwocie 3 000,00 zł;
 - składki na ubezpieczenia społeczne w kwocie 2 225,86 zł;
 - składki na Fundusz Pracy oraz Fundusz Solidarnościowy w kwocie 300,00 zł;
- w rozdziale 75022 Rady gmin (miast i miast na prawach powiatu) wydatkowano kwotę 75 765,68 zł, co stanowi 44,66% planu rocznego wynoszącego 169 640,00 zł. Niniejsza wartość została wydatkowana na:
 - różne wydatki na rzecz osób fizycznych w kwocie 72 528,00 zł;
 - zakup materiałów i wyposażenia w kwocie 2 217,44 zł;
 - zakup usług pozostałych w kwocie 1 020,24 zł.
- w rozdziale 75023 Urzędy gmin (miast i miast na prawach powiatu) wydatkowano kwotę 1 394 882,91 zł, co stanowi 50,55% planu rocznego wynoszącego 2 759 662,00 zł. Niniejsza wartość została wydatkowana na:
 - wynagrodzenia osobowe pracowników w kwocie 982 083,27 zł;
 - składki na ubezpieczenia społeczne w kwocie 153 925,08 zł;
 - dodatkowe wynagrodzenie roczne w kwocie 115 900,31 zł;
 - odpisy na zakładowy fundusz świadczeń socjalnych w kwocie 33 000,00 zł;
 - wpłaty na Państwowy Fundusz Rehabilitacji Osób Niepełnosprawnych w kwocie 25 221,00 zł;
 - różne opłaty i składki w kwocie 22 375,03 zł;
 - zakup usług pozostałych w kwocie 15 008,41 zł;
 - składki na Fundusz Pracy oraz Fundusz Solidarnościowy w kwocie 11 321,91 zł;
 - opłaty z tytułu zakupu usług telekomunikacyjnych w kwocie 10 998,42 zł;
 - szkolenia pracowników niebędących członkami korpusu służby cywilnej w kwocie 7 488,70 zł;
 - zakup materiałów i wyposażenia w kwocie 6 801,82 zł;
 - zakup energii w kwocie 4 961,31 zł;
 - podróże służbowe krajowe w kwocie 3 309,65 zł;
 - zakup usług zdrowotnych w kwocie 2 488,00 zł;

- w rozdziale 75075 Promocja jednostek samorządu terytorialnego wydatkowano kwotę 13 488,01 zł, co stanowi 22,48% planu rocznego wynoszącego 60 000,00 zł. Niniejsza wartość została wydatkowana na:
 - zakup usług pozostałych w kwocie 12 099,34 zł;
 - zakup materiałów i wyposażenia w kwocie 1 388,67 zł.
- w rozdziale 75077 Centrum Projektów Polska Cyfrowa wydatkowano kwotę 2 367,26 zł, co stanowi 3,49% planu rocznego wynoszącego 67 880,00 zł. Niniejsza wartość została wydatkowana na:
 - zakup materiałów i wyposażenia w kwocie 2 367,26 zł;
- w rozdziale 75095 Pozostała działalność wydatkowano kwotę 197 898,26 zł, co stanowi 65,02% planu rocznego wynoszącego 304 354,72 zł. Niniejsza wartość została wydatkowana na:
 - zakup usług pozostałych w kwocie 86 358,71 zł;
 - zakup materiałów i wyposażenia w kwocie 57 203,55 zł;
 - różne wydatki na rzecz osób fizycznych w kwocie 45 000,00 zł;
 - wynagrodzenia agencyjno-prowizyjne w kwocie 9 336,00 zł.

Dział 751 – Urzędy naczelných organów władzy państwowej, kontroli i ochrony prawa oraz sądownictwa

Wydatki bieżące w ramach działu zostały zaplanowane w kwocie 1 000,00 zł, zaś zrealizowane w pierwszym półroczu w kwocie 502,00 zł, w rezultacie stopień realizacji wydatków bieżących wyniósł 50,20%. Środki te przeznaczone na:

- w rozdziale 75101 Urzędy naczelných organów władzy państwowej, kontroli i ochrony prawa wydatkowano kwotę 502,00 zł, co stanowi 50,20% planu rocznego wynoszącego 1 000,00 zł. Niniejsza wartość została wydatkowana na:
 - zakup materiałów i wyposażenia w kwocie 300,00 zł;
 - zakup usług pozostałych w kwocie 202,00 zł.

Dział 754 – Bezpieczeństwo publiczne i ochrona przeciwpożarowa

Wydatki bieżące w ramach działu zostały zaplanowane w kwocie 265 620,00 zł, zaś zrealizowane w pierwszym półroczu w kwocie 102 668,38 zł, w rezultacie stopień realizacji wydatków bieżących wyniósł 38,65%. Środki te przeznaczone na:

- w rozdziale 75412 Ochotnicze straże pożarne wydatkowano kwotę 49 627,32 zł, co stanowi 32,76% planu rocznego wynoszącego 151 500,00 zł. Niniejsza wartość została wydatkowana na:
 - wynagrodzenia bezosobowe w kwocie 27 110,29 zł;
 - zakup materiałów i wyposażenia w kwocie 12 608,17 zł;
 - zakup usług pozostałych w kwocie 3 925,87 zł;
 - zakup energii w kwocie 3 302,84 zł;
 - składki na ubezpieczenia społeczne w kwocie 2 280,65 zł;
 - różne opłaty i składki w kwocie 399,50 zł.
- w rozdziale 75421 Zarządzanie kryzysowe wydatkowano kwotę 30 147,09 zł, co stanowi 34,65% planu rocznego wynoszącego 87 000,00 zł. Niniejsza wartość została wydatkowana na:
 - zakup materiałów i wyposażenia w kwocie 21 027,09 zł;
 - zakup usług pozostałych w kwocie 9 120,00 zł;
- w rozdziale 75495 Pozostała działalność wydatkowano kwotę 22 893,97 zł, co stanowi 84,42% planu rocznego wynoszącego 27 120,00 zł. Niniejsza wartość została wydatkowana na:
 - świadczenia społeczne w kwocie 9 280,00 zł;
 - zakup środków żywności w kwocie 5 461,14 zł;
 - zakup usług pozostałych w kwocie 5 413,46 zł;
 - zakup energii w kwocie 1 839,37 zł;
 - zakup materiałów i wyposażenia w kwocie 900,00 zł.

Wydatki funduszu sołeckiego w rozdziale 75412 wyniosły 14.423,24 zł

Dział 757 – Obsługa długu publicznego

Wydatki bieżące w ramach działu zostały zaplanowane w kwocie 125 000,00 zł, zaś zrealizowane w pierwszym półroczu w kwocie 86 453,25 zł, w rezultacie stopień realizacji wydatków bieżących wyniósł 69,16%. Środki te przeznaczone na:

- w rozdziale 75702 Obsługa papierów wartościowych, kredytów i pożyczek oraz innych zobowiązań jednostek samorządu terytorialnego zaliczanych do tytułu dłużnego – kredyty i pożyczki wydatkowano kwotę 86 453,25 zł, co stanowi 69,16% planu rocznego wynoszącego 125 000,00 zł. Niniejsza wartość została wydatkowana na:

- odsetki od samorządowych papierów wartościowych lub zaciągniętych przez jednostkę samorządu terytorialnego kredytów i pożyczek w kwocie 86 453,25 zł.

Dział 801 – Oświata i wychowanie

Wydatki bieżące w ramach działu zostały zaplanowane w kwocie 3 693 078,86 zł, zaś zrealizowane w pierwszym półroczu w kwocie 1 953 510,55 zł, w rezultacie stopień realizacji wydatków bieżących wyniósł 52,90%. Środki te przeznaczono na:

- w rozdziale 80101 Szkoły podstawowe wydatkowano kwotę 1 465 769,80 zł, co stanowi 56,03% planu rocznego wynoszącego 2 615 898,20 zł. Niniejsza wartość została wydatkowana na:
 - wynagrodzenia osobowe nauczycieli w kwocie 667 159,61 zł;
 - wynagrodzenia osobowe pracowników w kwocie 198 280,41 zł;
 - składki na ubezpieczenia społeczne w kwocie 165 801,62 zł;
 - dodatkowe wynagrodzenie roczne nauczycieli w kwocie 139 868,01 zł;
 - odpisy na zakładowy fundusz świadczeń socjalnych w kwocie 83 175,70 zł;
 - zakup materiałów i wyposażenia w kwocie 72 854,05 zł;
 - wydatki osobowe niezaliczone do wynagrodzeń w kwocie 53 724,66 zł;
 - dodatkowe wynagrodzenie roczne w kwocie 24 511,39 zł;
 - składki na Fundusz Pracy oraz Fundusz Solidarnościowy w kwocie 19 250,74 zł;
 - zakup usług pozostałych w kwocie 19 248,25 zł;
 - zakup energii w kwocie 12 753,00 zł;
 - różne opłaty i składki w kwocie 3 071,00 zł;
 - opłaty z tytułu zakupu usług telekomunikacyjnych w kwocie 2 911,98 zł;
 - zakup usług zdrowotnych w kwocie 2 500,00 zł;
 - podróże służbowe krajowe w kwocie 659,38 zł;
- w rozdziale 80103 Oddziały przedszkolne w szkołach podstawowych wydatkowano kwotę 52 648,60 zł, co stanowi 46,39% planu rocznego wynoszącego 113 502,00 zł. Niniejsza wartość została wydatkowana na:
 - wynagrodzenia osobowe nauczycieli w kwocie 31 035,69 zł;
 - dodatkowe wynagrodzenie roczne nauczycieli w kwocie 8 974,58 zł;
 - składki na ubezpieczenia społeczne w kwocie 7 288,80 zł;
 - odpisy na zakładowy fundusz świadczeń socjalnych w kwocie 2 512,30 zł;
 - wydatki osobowe niezaliczone do wynagrodzeń w kwocie 1 833,43 zł;
 - składki na Fundusz Pracy oraz Fundusz Solidarnościowy w kwocie 952,50 zł;
 - zakup materiałów i wyposażenia w kwocie 51,30 zł.
- w rozdziale 80104 Przedszkola wydatkowano kwotę 83 973,27 zł, co stanowi 36,88% planu rocznego wynoszącego 227 710,47 zł. Niniejsza wartość została wydatkowana na:
 - wynagrodzenia osobowe nauczycieli w kwocie 43 756,85 zł;
 - zakup usług przez jednostki samorządu terytorialnego od innych jednostek samorządu terytorialnego w kwocie 11 665,00 zł;
 - składki na ubezpieczenia społeczne w kwocie 9 403,45 zł;
 - dodatkowe wynagrodzenie roczne nauczycieli w kwocie 7 390,70 zł;
 - odpisy na zakładowy fundusz świadczeń socjalnych w kwocie 5 024,60 zł;
 - wydatki osobowe niezaliczone do wynagrodzeń w kwocie 3 338,01 zł;
 - zakup energii w kwocie 2 499,96 zł;
 - zakup materiałów i wyposażenia w kwocie 657,35 zł;
 - składki na Fundusz Pracy oraz Fundusz Solidarnościowy w kwocie 237,35 zł.
- w rozdziale 80146 Doksztalcanie i doskonalenie nauczycieli wydatkowano kwotę 750,00 zł, co stanowi 5,10% planu rocznego wynoszącego 14 708,00 zł. Niniejsza wartość została wydatkowana na:
 - zakup usług pozostałych w kwocie 750,00 zł;
- w rozdziale 80149 Realizacja zadań wymagających stosowania specjalnej organizacji nauki i metod pracy dla dzieci w przedszkolach, oddziałach przedszkolnych w szkołach podstawowych i innych formach wychowania przedszkolnego wydatkowano kwotę 9 930,00 zł, co stanowi 49,97% planu rocznego wynoszącego 19 870,53 zł. Niniejsza wartość została wydatkowana na:
 - wynagrodzenia osobowe nauczycieli w kwocie 8 334,00 zł;
 - składki na ubezpieczenia społeczne w kwocie 1 398,00 zł;
 - składki na Fundusz Pracy oraz Fundusz Solidarnościowy w kwocie 198,00 zł.

- w rozdziale 80150 Realizacja zadań wymagających stosowania specjalnej organizacji nauki i metod pracy dla dzieci i młodzieży w szkołach podstawowych wydatkowano kwotę 313 818,00 zł, co stanowi 50,00% planu rocznego wynoszącego 627 634,80 zł. Niniejsza wartość została wydatkowana na:
 - wynagrodzenia osobowe nauczycieli w kwocie 262 536,00 zł;
 - składki na ubezpieczenia społeczne w kwocie 44 850,00 zł;
 - składki na Fundusz Pracy oraz Fundusz Solidarnościowy w kwocie 6 432,00 zł.
- w rozdziale 80195 Pozostała działalność wydatkowano kwotę 26 620,88 zł, co stanowi 43,42% planu rocznego wynoszącego 61 317,00 zł. Niniejsza wartość została wydatkowana na:
 - odpisy na zakładowy fundusz świadczeń socjalnych w kwocie 17 891,10 zł;
 - zakup usług pozostałych w kwocie 7 018,58 zł;
 - wynagrodzenia osobowe nauczycieli w kwocie 1 112,18 zł;
 - zakup materiałów i wyposażenia w kwocie 408,83 zł;
 - składki na ubezpieczenia społeczne w kwocie 190,19 zł;

Dział 851 – Ochrona zdrowia

Wydatki bieżące w ramach działu zostały zaplanowane w kwocie 111 799,62 zł, zaś zrealizowane w pierwszym półroczu w kwocie 21 680,49 zł, w rezultacie stopień realizacji wydatków bieżących wyniósł 19,39%. Środki te przeznaczono na:

- w rozdziale 85154 Przeciwdziałanie alkoholizmowi wydatkowano kwotę 21 680,49 zł, co stanowi 19,75% planu rocznego wynoszącego 109 799,62 zł. Niniejsza wartość została wydatkowana na:
 - zakup materiałów i wyposażenia w kwocie 8 428,24 zł;
 - zakup usług pozostałych w kwocie 6 420,00 zł;
 - wynagrodzenia bezosobowe w kwocie 5 753,25 zł;
 - zakup usług zdrowotnych w kwocie 1 079,00 zł;

Dział 852 – Pomoc społeczna

Wydatki bieżące w ramach działu zostały zaplanowane w kwocie 2 528 901,85 zł, zaś zrealizowane w pierwszym półroczu w kwocie 1 264 449,74 zł, w rezultacie stopień realizacji wydatków bieżących wyniósł 50,00%. Środki te przeznaczono na:

- w rozdziale 85213 Składki na ubezpieczenie zdrowotne opłacane za osoby pobierające niektóre świadczenia z pomocy społecznej oraz za osoby uczestniczące w zajęciach w centrum integracji społecznej wydatkowano kwotę 3 588,64 zł, co stanowi 56,07% planu rocznego wynoszącego 6 400,00 zł. Niniejsza wartość została wydatkowana na:
 - składki na ubezpieczenie zdrowotne w kwocie 3 588,64 zł.
- w rozdziale 85214 Zasiłki okresowe, celowe i pomoc w naturze oraz składki na ubezpieczenia emerytalne i rentowe wydatkowano kwotę 162 933,82 zł, co stanowi 47,91% planu rocznego wynoszącego 340 100,00 zł. Niniejsza wartość została wydatkowana na:
 - świadczenia społeczne w kwocie 162 933,82 zł.
- w rozdziale 85215 Dodatki mieszkaniowe wydatkowano kwotę 12 072,75 zł, co stanowi 42,28% planu rocznego wynoszącego 28 552,85 zł. Niniejsza wartość została wydatkowana na:
 - świadczenia społeczne w kwocie 12 063,04 zł;
 - zakup materiałów i wyposażenia w kwocie 9,71 zł.
- w rozdziale 85216 Zasiłki stałe wydatkowano kwotę 51 758,24 zł, co stanowi 71,10% planu rocznego wynoszącego 72 800,00 zł. Niniejsza wartość została wydatkowana na:
 - świadczenia społeczne w kwocie 51 758,24 zł.
- w rozdziale 85219 Ośrodki pomocy społecznej wydatkowano kwotę 185 049,70 zł, co stanowi 46,51% planu rocznego wynoszącego 397 840,00 zł. Niniejsza wartość została wydatkowana na:
 - wynagrodzenia osobowe pracowników w kwocie 119 191,06 zł;
 - składki na ubezpieczenia społeczne w kwocie 24 178,42 zł;
 - dodatkowe wynagrodzenie roczne w kwocie 18 023,89 zł;
 - odpisy na zakładowy fundusz świadczeń socjalnych w kwocie 7 209,00 zł;
 - zakup usług pozostałych w kwocie 6 410,70 zł;
 - zakup materiałów i wyposażenia w kwocie 5 129,36 zł;
 - składki na Fundusz Pracy oraz Fundusz Solidarnościowy w kwocie 3 301,67 zł;
 - opłaty z tytułu zakupu usług telekomunikacyjnych w kwocie 900,00 zł;
 - szkolenia pracowników niebędących członkami korpusu służby cywilnej w kwocie 393,60 zł;
 - wydatki osobowe niezaliczone do wynagrodzeń w kwocie 150,00 zł;

- zakup usług zdrowotnych w kwocie 100,00 zł;
- różne opłaty i składki w kwocie 62,00 zł;
- w rozdziale 85228 Usługi opiekuńcze i specjalistyczne usługi opiekuńcze wydatkowano kwotę 129 741,68 zł, co stanowi 57,73% planu rocznego wynoszącego 224 733,00 zł. Niniejsza wartość została wydatkowana na:
 - wynagrodzenia osobowe pracowników w kwocie 59 245,90 zł;
 - wynagrodzenia bezosobowe w kwocie 25 834,00 zł;
 - zakup usług pozostałych w kwocie 21 093,00 zł;
 - składki na ubezpieczenia społeczne w kwocie 11 855,98 zł;
 - dodatkowe wynagrodzenie roczne w kwocie 6 974,73 zł;
 - odpisy na zakładowy fundusz świadczeń socjalnych w kwocie 3 118,00 zł;
 - składki na Fundusz Pracy oraz Fundusz Solidarnościowy w kwocie 1 620,07 zł;
- w rozdziale 85230 Pomoc w zakresie dożywiania wydatkowano kwotę 45 098,00 zł, co stanowi 45,55% planu rocznego wynoszącego 99 000,00 zł. Niniejsza wartość została wydatkowana na:
 - zakup usług pozostałych w kwocie 43 098,00 zł;
 - świadczenia społeczne w kwocie 2 000,00 zł.
- w rozdziale 85278 Usuwanie skutków klęsk żywiołowych wydatkowano kwotę 67 533,00 zł, co stanowi 100,00% planu rocznego wynoszącego 67 533,00 zł. Niniejsza wartość została wydatkowana na:
 - świadczenia społeczne w kwocie 67 533,00 zł.
- w rozdziale 85295 Pozostała działalność wydatkowano kwotę 606 673,91 zł, co stanowi 46,96% planu rocznego wynoszącego 1 291 943,00 zł. Niniejsza wartość została wydatkowana na:
 - świadczenia społeczne w kwocie 328 806,18 zł;
 - zakup usług pozostałych w kwocie 97 713,07 zł;
 - wynagrodzenia osobowe pracowników w kwocie 94 290,80 zł;
 - wynagrodzenia bezosobowe w kwocie 38 757,80 zł;
 - składki na ubezpieczenia społeczne w kwocie 21 508,43 zł;
 - zakup materiałów i wyposażenia w kwocie 7 523,98 zł;
 - dodatkowe wynagrodzenie roczne w kwocie 7 340,03 zł;
 - zakup energii w kwocie 5 051,85 zł;
 - odpisy na zakładowy fundusz świadczeń socjalnych w kwocie 2 800,00 zł;
 - składki na Fundusz Pracy oraz Fundusz Solidarnościowy w kwocie 2 669,77 zł;
 - różne opłaty i składki w kwocie 212,00 zł.

Dział 853 – Pozostałe zadania w zakresie polityki społecznej

Wydatki bieżące w ramach działu zostały zaplanowane w kwocie 150 138,00 zł, zaś zrealizowane w pierwszym półroczu w kwocie 7 514,02 zł, w rezultacie stopień realizacji wydatków bieżących wyniósł 5,00%. Środki te przeznaczono na:

- w rozdziale 85395 Pozostała działalność wydatkowano kwotę 7 514,02 zł, co stanowi 5,00% planu rocznego wynoszącego 150 138,00 zł. Niniejsza wartość została wydatkowana na:
 - świadczenia społeczne, /pomoc obywatelom Ukrainy/ w kwocie 6 900,00 zł;
 - zakup tablic dla zadania „Aktywizacja osób wykluczonych z terenu Gminy Boniewo” w kwocie 614,02 zł;

Dział 854 – Edukacyjna opieka wychowawcza

Wydatki bieżące w ramach działu zostały zaplanowane w kwocie 90 000,00 zł, zaś zrealizowane w pierwszym półroczu w kwocie 20 584,00 zł, w rezultacie stopień realizacji wydatków bieżących wyniósł 22,87%. Środki te przeznaczono na:

- w rozdziale 85415 Pomoc materialna dla uczniów o charakterze socjalnym wydatkowano kwotę 20 584,00 zł, co stanowi 22,87% planu rocznego wynoszącego 90 000,00 zł. Niniejsza wartość została wydatkowana na:
 - stypendia dla uczniów w kwocie 20 584,00 zł.

Dział 855 – Rodzina

Wydatki bieżące w ramach działu zostały zaplanowane w kwocie 3 041 073,59 zł, zaś zrealizowane w pierwszym półroczu w kwocie 2 384 853,07 zł, w rezultacie stopień realizacji wydatków bieżących wyniósł 78,42%. Środki te przeznaczono na:

- w rozdziale 85501 Świadczenie wychowawcze wydatkowano kwotę 1 415 805,16 zł, co stanowi 99,81% planu rocznego wynoszącego 1 418 453,00 zł. Niniejsza wartość została wydatkowana na:
 - świadczenia społeczne w kwocie 1 410 281,11 zł;
 - wynagrodzenia osobowe pracowników w kwocie 4 675,32 zł;
 - składki na ubezpieczenia społeczne w kwocie 744,82 zł;

- składki na Fundusz Pracy oraz Fundusz Solidarnościowy w kwocie 103,91 zł.
- w rozdziale 85502 Świadczenia rodzinne, świadczenie z funduszu alimentacyjnego oraz składki na ubezpieczenia emerytalne i rentowe z ubezpieczenia społecznego wydatkowano kwotę 917 680,07 zł, co stanowi 60,49% planu rocznego wynoszącego 1 516 980,00 zł. Niniejsza wartość została wydatkowana na:
 - świadczenia społeczne w kwocie 822 935,72 zł;
 - składki na ubezpieczenia społeczne w kwocie 57 825,26 zł;
 - wynagrodzenia osobowe pracowników w kwocie 30 328,97 zł;
 - dodatkowe wynagrodzenie roczne w kwocie 4 132,03 zł;
 - odpisy na zakładowy fundusz świadczeń socjalnych w kwocie 1 247,00 zł;
 - składki na Fundusz Pracy oraz Fundusz Solidarnościowy w kwocie 861,09 zł;
 - szkolenia pracowników niebędących członkami korpusu służby cywilnej w kwocie 350,00 zł;
- w rozdziale 85508 Rodziny zastępcze wydatkowano kwotę 39 971,77 zł, co stanowi 47,03% planu rocznego wynoszącego 85 000,00 zł. Niniejsza wartość została wydatkowana na:
 - zakup usług pozostałych w kwocie 39 971,77 zł.
- w rozdziale 85513 Składki na ubezpieczenie zdrowotne opłacane za osoby pobierające niektóre świadczenia rodzinne oraz za osoby pobierające zasiłki dla opiekunów wydatkowano kwotę 11 396,07 zł, co stanowi 73,68% planu rocznego wynoszącego 15 468,00 zł. Niniejsza wartość została wydatkowana na:
 - składki na ubezpieczenie zdrowotne w kwocie 11 396,07 zł.

Dział 900 – Gospodarka komunalna i ochrona środowiska

Wydatki bieżące w ramach działu zostały zaplanowane w kwocie 1 114 100,00 zł, zaś zrealizowane w pierwszym półroczu w kwocie 420 942,69 zł, w rezultacie stopień realizacji wydatków bieżących wyniósł 37,78%. Środki te przeznaczono na:

- w rozdziale 90001 Gospodarka ściekowa i ochrona wód wydatkowano kwotę 41 070,43 zł, co stanowi 24,16% planu rocznego wynoszącego 170 000,00 zł. Niniejsza wartość została wydatkowana na:
 - zakup materiałów i wyposażenia w kwocie 15 909,19 zł;
 - zakup energii w kwocie 14 762,21 zł;
 - zakup usług pozostałych w kwocie 9 775,28 zł;
 - różne opłaty i składki w kwocie 623,75 zł.
- w rozdziale 90002 Gospodarka odpadami komunalnymi wydatkowano kwotę 276 042,92 zł, co stanowi 45,97% planu rocznego wynoszącego 600 450,00 zł. Niniejsza wartość została wydatkowana na:
 - zakup usług pozostałych w kwocie 241 403,10 zł;
 - wynagrodzenia osobowe pracowników w kwocie 25 313,47 zł;
 - składki na ubezpieczenia społeczne w kwocie 4 155,57 zł;
 - dodatkowe wynagrodzenie roczne w kwocie 3 324,78 zł;
 - wynagrodzenia bezosobowe w kwocie 1 253,74 zł;
 - składki na Fundusz Pracy oraz Fundusz Solidarnościowy w kwocie 592,26 zł;
- w rozdziale 90015 Oświetlenie ulic, placów i dróg wydatkowano kwotę 65 654,07 zł, co stanowi 31,26% planu rocznego wynoszącego 210 000,00 zł. Niniejsza wartość została wydatkowana na:
 - zakup usług pozostałych w kwocie 38 475,51 zł;
 - zakup energii w kwocie 27 178,56 zł;
- w rozdziale 90026 Pozostałe działania związane z gospodarką odpadami wydatkowano kwotę 27 770,37 zł, co stanowi 71,85% planu rocznego wynoszącego 38 650,00 zł. Niniejsza wartość została wydatkowana na:
 - zakup usług pozostałych w kwocie 27 770,37 zł.
- w rozdziale 90095 Pozostała działalność wydatkowano kwotę 10 404,90 zł, co stanowi 10,95% planu rocznego wynoszącego 95 000,00 zł. Niniejsza wartość została wydatkowana na:
 - zakup usług pozostałych w kwocie 10 404,90 zł;

Wydatki z funduszu sołeckiego wyniosły w tym dziale 17.018,91 zł

Dział 921 – Kultura i ochrona dziedzictwa narodowego

Wydatki bieżące w ramach działu zostały zaplanowane w kwocie 339 213,00 zł, zaś zrealizowane w pierwszym półroczu w kwocie 79 566,59 zł, w rezultacie stopień realizacji wydatków bieżących wyniósł 23,46%. Środki te przeznaczono na:

- w rozdziale 92116 Biblioteki wydatkowano kwotę 62 000,00 zł, co stanowi 44,29% planu rocznego wynoszącego 140 000,00 zł. Niniejsza wartość została wydatkowana na:
 - dotacja podmiotowa z budżetu dla samorządowej instytucji kultury w kwocie 62 000,00 zł.

- w rozdziale 92195 Pozostała działalność wydatkowano kwotę 17 566,59 zł, co stanowi 8,82% planu rocznego wynoszącego 199 213,00 zł. Niniejsza wartość została wydatkowana na:
 - zakup materiałów i wyposażenia w kwocie 15 062,94 zł;
 - wynagrodzenia bezosobowe w kwocie 2 189,10 zł;
 - składki na ubezpieczenia społeczne w kwocie 314,55 zł;

Wydatki z funduszu sołeckiego wyniosły w tym dziale 25.109,70 zł

Dział 926 – Kultura fizyczna

Wydatki bieżące w ramach działu zostały zaplanowane w kwocie 53 000,00 zł, zaś zrealizowane w pierwszym półroczu w kwocie 16 455,32 zł, w rezultacie stopień realizacji wydatków bieżących wyniósł 31,05%. Środki te przeznaczono na:

- w rozdziale 92695 Pozostała działalność wydatkowano kwotę 16 455,32 zł, co stanowi 31,05% planu rocznego wynoszącego 53 000,00 zł. Niniejsza wartość została wydatkowana na:
 - zakup energii w kwocie 13 025,08 zł;
 - zakup usług pozostałych w kwocie 3 398,48 zł;
 - zakup materiałów i wyposażenia w kwocie 31,76 zł.

Wydatki majątkowe

Wydatki majątkowe Gminy Boniewo w pierwszym półroczu 2022 roku zostały wykonane na poziomie 764 411,19 zł, tj. w 5,95% w stosunku do planu po zmianach wynoszącego 12 849 378,99 zł. Wartości zrealizowanych w pierwszym półroczu 2022 roku wydatków majątkowych według działów przedstawia tabela poniżej.

Tabela 10: Realizacja planu wydatków majątkowych w pierwszym półroczu 2022 roku w Gminie Boniewo wg działów klasyfikacji budżetowej.

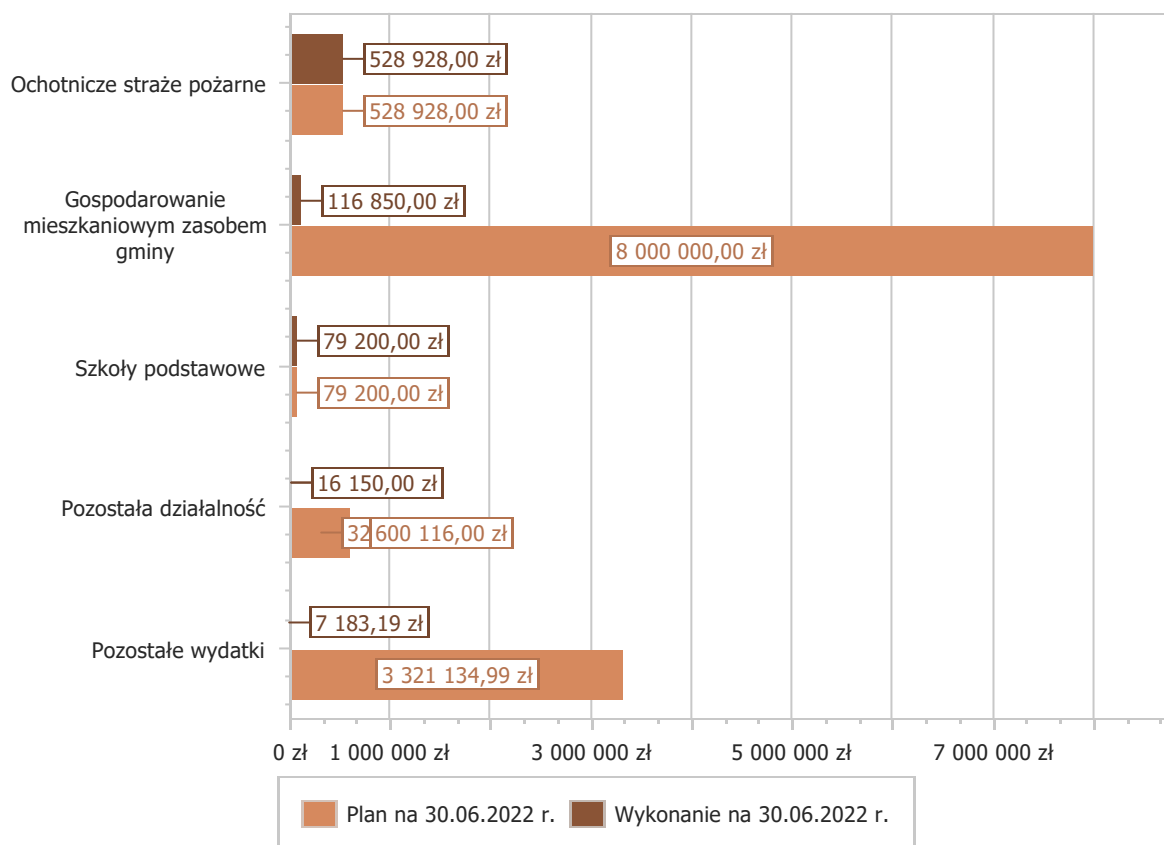
Dział	Wyszczególnienie	Plan na 1.01.2022 r. (w zł)	Plan na 30.06.2022 r. (w zł)	Wykonanie (w zł)	Realizacja planu po zmianach (w %)	Udział (w %)
754	Bezpieczeństwo publiczne i ochrona przeciwpożarowa	400 000,00	528 928,00	528 928,00	100,00%	69,19%
700	Gospodarka mieszkaniowa	8 000 000,00	8 000 000,00	116 850,00	1,46%	15,29%
801	Oświata i wychowanie	79 200,00	79 200,00	79 200,00	100,00%	10,36%
900	Gospodarka komunalna i ochrona środowiska	756 000,00	680 116,00	16 150,00	2,37%	2,11%
921	Kultura i ochrona dziedzictwa narodowego	333 869,00	320 000,00	16 100,00	5,03%	2,11%
600	Transport i łączność	1 249 808,00	1 344 200,00	5 000,00	0,37%	0,65%
750	Administracja publiczna	0,00	124 199,99	2 183,19	1,76%	0,29%
010	Rolnictwo i łowiectwo	0,00	196 800,00	0,00	0,00%	0,00%
853	Pozostałe zadania w zakresie polityki społecznej	1 318 075,00	1 318 075,00	0,00	0,00%	0,00%
926	Kultura fizyczna	170 000,00	257 860,00	0,00	0,00%	0,00%
	Razem wydatki majątkowe	12 306 952,00	12 849 378,99	764 411,19	5,95%	100,00%

Tabela 11: Realizacja planu zadań inwestycyjnych w pierwszym półroczu 2022 roku w Gminie Boniewo.

Dział	Rozdział	Wyszczególnienie	Plan na 1.01.2022 r. (w zł)	Plan na 30.06.2022 r. (w zł)	Wykonanie (w zł)	Realizacja planu po zmianach (w %)	Udział (w %)
010	01044	Przebudowa gminnej oczyszczalni ścieków w miejscowości Boniewo	0,00	196 800,00	-	Złożono wniosek o dofinansowanie z PROW	
600	60016	Przebudowa drogi gminnej w miejscowości Bierzyn	0,00	290 000,00	-	W trakcie przep. Zamówienia publicznego	
600	60016	Przebudowa drogi gminnej w miejscowości Lubomin Rządowy	0,00	197 200,00		Jak wyżej	
600	60016	Przebudowa drogi gminnej w miejscowości Osiecz Mały - Bnin	1 219 808,00	817 000,00	5 000,00	W trakcie realizacji	
600	60016	Uzupełnienie brakujących dokumentacji na budowę dróg gminnych z terenu Gminy Boniewo	30 000,00	30 000,00	-		

Dział	Rozdział	Wyszczególnienie	Plan na 1.01.2022 r. (w zł)	Plan na 30.06.2022 r. (w zł)	Wykonanie (w zł)	Realizacja planu po zmianach (w %)	Udział (w %)
600	60016	Zakup gruntów zajętych pod pas drogowy w miejscowości Lubomin Leśny	0,00	10 000,00	-		
700	70007	Remont/Modernizacja budynków komunalnych w gm. Boniewo	8 000 000,00	8 000 000,00	116 850,00	W trakcie realizacji	
750	75077	Cyfrowa gmina " WSPARCIE ROZWOJU CYFROWEGO INSTYTUCJI SAMORZĄDOWYCH ORAZ ZWIĘKSZENIE CYBERBEZPIECZEŃSTWA"	0,00	50 000,00			
750	75095	Projekt "Infostrada Kujaw i Pomorza 2.0"	0,00	74 199,99	2 183,19		
754	75412	Zakup fabrycznie nowego, średniego samochodu specjalnego pozaradniczego, ratowniczo - gaśniczego dla OSP Boniewo	400 000,00	528 928,00	528 928,00	100 %	
801	80101	Labolatoria przyszłości - zakup wyposażenia	79 200,00	79 200,00	79 200,00	100%	
853	85395	Termomodernizacja budynku w celu utworzenia Ośrodka Warsztatów Terapii Zajęciowej w miejscowości Boniewo śr UE	729 587,00	729 587,00		Złożono dok na pozwolenie na budowę	
853	85395	Termomodernizacja budynku w celu utworzenia Ośrodka Warsztatów Terapii Zajęciowej w miejscowości Boniewo, środki własne	588 488,00	588 488,00			
900	90015	Budowa oświetlenia drogowego na terenie gminy	80 000,00	80 000,00		Realizacja w II półroczu	
900	90095	Budowa urządzeń fotowoltaicznych na obiektach Gminy Boniewo - odnawialne źródła energii śr UE	333 000,00	257 116,00		Zakończona realizacja w lipcu	
900	90095	Budowa urządzeń fotowoltaicznych na obiektach Gminy Boniewo - odnawialne źródła energii śr w	333 000,00	333 000,00	6 150,00	1,84 %	
900	90095	Dofinansowanie budowy oczyszczalni przyzgodowych	10 000,00	10 000,00	10 000,00	100 %	
921	92195	Budowa Placu zabaw w miejscowości Otmianowo	40 000,00	40 000,00			
921	92195	Budowa placu zabaw w miejscowości Boniewo śr UE	188 527,00	188 658,00		Przygotowanie dokument do przeprowadzenia zam publicznego	
921	92195	Budowa placu zabaw w miejscowości Boniewo śr w	66 342,00	66 342,00			
921	92195	Modernizacja świetlicy w Grójczyku	25 000,00	25 000,00	16 100,00	64,40 %	
921	92195	Zakup działki w miejscowości Anielin pod budowę świetlicy	14 000,00	0,00			
926	92695	Budowa boiska i placu w miejscowości Osiecz Mały	50 000,00	0,00			
926	92695	Budowa boiska w miejscowości Osiecz Mały	0,00	107 000,00		Złożony wniosek o dofinansowanie	
926	92695	Budowa miejsca ogniskowego z elementami siłowni zewnętrznej w miejscowości Boniewo śr UE	73 188,00	104 048,00		Realizacja zadania	
926	92695	Budowa miejsca ogniskowego z elementami siłowni zewnętrznej w miejscowości Boniewo śr własne	46 812,00	46 812,00			
		RAZEM WYDATKI INWESTYCYJNE	12 306 952,00	12 849 378,99			

Wykres 7: Wydatki majątkowe budżetu Gminy Boniewo w pierwszym półroczu 2022 roku wg rozdziałów



Przychody

Przychody w pierwszym półroczu 2022 roku zrealizowano w łącznej kwocie 5 903 876,48 zł, (co stanowi 166,93% planu), w tym:

- nadwyżka z lat ubiegłych, pomniejszona o niewykorzystane środki pieniężne, o których mowa w art. 217 ust. 2 pkt. 8 ustawy o finansach publicznych – 2 014 866,70 zł;
- niewykorzystane środki pieniężne, o których mowa w art. 217 ust. 2 pkt 8 ustawy o finansach publicznych – 1 255 787,90 zł;
- wolne środki, o których mowa w art. 217 ust. 2 pkt 6 ustawy o finansach publicznych – 2 633 221,88 zł.

Rozchody

Rozchody w pierwszym półroczu 2022 roku zrealizowano w łącznej kwocie 4 405 838,00 zł (co stanowi 556,52% planu), w tym:

- Spłaty kredytów i pożyczek, wykup papierów wartościowych – 395 838,00 zł;
- Udzielona pożyczka dla OSP Boniewo – 10 000,00 zł;

Inne	cele	/lokaty	środków/-	4 000 000,00	zł.
------	------	---------	-----------	--------------	-----

Dane tabelaryczne

Wykonanie dochodów

Tabela 12: Wykonanie dochodów budżetu Gminy Boniewo za pierwsze półrocze 2022 roku

Dział	Rozdział	Paragraf	Źródło dochodów	Plan na 1.01.2022	Plan na 30.06.2022	Wykonanie na 30.06.2022	Wykonanie planu w %
010			Rolnictwo i leśnictwo	0,00	527 311,80	527 311,80	100,00%
	01044		Infrastruktura sanitacyjna wsi	0,00	121 171,00	121 171,00	100,00%
		6297	Środki na dofinansowanie własnych inwestycji gmin, powiatów (związków gmin, związków powiatowo-gminnych, związków powiatów), samorządów województw, pozyskane z innych źródeł	0,00	121 171,00	121 171,00	100,00%
	01095		Pozostała działalność	0,00	406 140,80	406 140,80	100,00%
		2010	Dotacja celowa otrzymana z budżetu państwa na realizację zadań bieżących z zakresu administracji rządowej oraz innych zadań zleconych gminie (związkom gmin, związkom powiatowo-gminnym) ustawami	0,00	406 140,80	406 140,80	100,00%
020			Leśnictwo	500,00	500,00	1 707,31	341,46%
	02095		Pozostała działalność	500,00	500,00	1 707,31	341,46%
		0870	Wpływy ze sprzedaży składników majątkowych	500,00	500,00	1 707,31	341,46%
400			Wytwarzanie i zaopatrywanie w energię elektryczną, gaz i wodę	241 400,00	241 400,00	120 071,22	49,74%
	40002		Dostarczanie wody	241 400,00	241 400,00	120 071,22	49,74%
		0830	Wpływy z usług	240 000,00	240 000,00	119 171,46	49,65%
		0920	Wpływy z pozostałych odsetek	1 400,00	1 400,00	899,76	64,27%
600			Transport i łączność	933 025,00	759 305,00	505 198,10	66,53%
	60004		Lokalny transport zbiorowy	182 156,00	182 156,00	95 312,10	52,32%
		2170	Środki otrzymane z państwowych funduszy celowych na realizację zadań bieżących jednostek sektora finansów publicznych	182 156,00	182 156,00	95 312,10	52,32%
	60016		Drogi publiczne gminne	750 869,00	577 149,00	409 886,00	71,02%
		6100	Dofinansowanie ze środków Rządowego Funduszu Inwestycji Lokalnych	750 869,00	408 386,00	409 886,00	100,37%
		6260	Dotacja otrzymana z państwowego funduszu celowego na finansowanie lub dofinansowanie kosztów realizacji inwestycji i zakupów inwestycyjnych jednostek sektora finansów publicznych	0,00	168 763,00	0,00	0,00%
700			Gospodarka mieszkaniowa	166 980,00	166 980,00	88 430,73	52,96%
	70005		Gospodarka gruntami i nieruchomościami	26 980,00	26 980,00	1 863,20	6,91%
		0470	Wpływy z opłat za trwałe zarząd, użytkowanie i służebności	1 780,00	1 780,00	1 863,20	104,67%
		0830	Wpływy z usług	25 000,00	25 000,00	0,00	0,00%
		0920	Wpływy z pozostałych odsetek	200,00	200,00	0,00	0,00%
	70007		Gospodarowanie mieszkaniowym zasobem gminy	140 000,00	140 000,00	86 567,53	61,83%
		0750	Wpływy z najmu i dzierżawy składników majątkowych Skarbu Państwa, jednostek samorządu terytorialnego lub innych jednostek zaliczanych do sektora finansów publicznych oraz innych umów o podobnym charakterze	0,00	139 400,00	86 078,38	61,75%
		0830	Wpływy z usług	139 400,00	0,00	0,00	-
		0920	Wpływy z pozostałych odsetek	600,00	600,00	489,15	81,53%
710			Działalność usługowa	1 000,00	1 000,00	1 000,00	100,00%
	71035		Cmentarze	1 000,00	1 000,00	1 000,00	100,00%
		2020	Dotacja celowa otrzymana z budżetu państwa na zadania bieżące realizowane przez gminę na podstawie porozumień z organami administracji rządowej	1 000,00	1 000,00	1 000,00	100,00%

Dział	Rozdział	Paragraf	Źródło dochodów	Plan na 1.01.2022	Plan na 30.06.2022	Wykonanie na 30.06.2022	Wykonanie planu w %
750			Administracja publiczna	45 500,00	241 529,31	144 372,90	59,77%
	75011		Urzędy wojewódzkie	44 000,00	45 677,78	24 540,57	53,73%
		2010	Dotacja celowa otrzymana z budżetu państwa na realizację zadań bieżących z zakresu administracji rządowej oraz innych zadań zleconych gminie (związkom gmin, związkom powiatowo-gminnym) ustawami	44 000,00	44 561,28	23 378,28	52,46%
		2700	Środki na dofinansowanie własnych zadań bieżących gmin, powiatów (związków gmin, związków powiatowo-gminnych, związków powiatów), samorządów województw, pozyskane z innych źródeł	0,00	1 116,50	1 162,29	104,10%
	75023		Urzędy gmin (miast i miast na prawach powiatu)	1 500,00	1 500,00	1 952,33	130,16%
		0690	Wpływy z różnych opłat	1 500,00	1 500,00	1 952,33	130,16%
	75077		Centrum Projektów Polska Cyfrowa	0,00	117 880,00	117 880,00	100,00%
		2007	Dotacja celowa w ramach programów finansowanych z udziałem środków europejskich oraz środków, o których mowa w art.5 ust.1 pkt 3 oraz ust. 3 pkt 5 i 6 ustawy, lub płatności w ramach budżetu środków europejskich, z wyłączeniem dochodów klasyfikowanych w paragrafie 205	0,00	67 880,00	67 880,00	100,00%
		6297	Środki na dofinansowanie własnych inwestycji gmin, powiatów (związków gmin, związków powiatowo-gminnych, związków powiatów), samorządów województw, pozyskane z innych źródeł	0,00	50 000,00	50 000,00	100,00%
	75095		Pozostała działalność	0,00	76 471,53	0,00	0,00%
		2030	Dotacja celowa otrzymana z budżetu państwa na realizację własnych zadań bieżących gmin (związków gmin, związków powiatowo-gminnych)	0,00	8 000,00	0,00	0,00%
		2057	Dotacja celowa w ramach programów finansowanych z udziałem środków europejskich oraz środków, o których mowa w art. 5 ust. 3 pkt 5 lit. a i b ustawy, lub płatności w ramach budżetu środków europejskich, realizowanych przez jednostki samorządu terytorialnego	0,00	5 401,51	0,00	0,00%
		6257	Dotacja celowa w ramach programów finansowych z udziałem środków europejskich oraz środków, o których mowa w art. 5 ust. 3 pkt 5 lit. a i b ustawy, lub płatności w ramach budżetu środków europejskich, realizowanych przez jednostki samorządu terytorialnego	0,00	63 070,02	0,00	0,00%
751			Urzędy naczelnych organów władzy państwowej, kontroli i ochrony prawa oraz sądownictwa	1 000,00	1 000,00	502,00	50,20%
	75101		Urzędy naczelnych organów władzy państwowej, kontroli i ochrony prawa	1 000,00	1 000,00	502,00	50,20%
		2010	Dotacja celowa otrzymana z budżetu państwa na realizację zadań bieżących z zakresu administracji rządowej oraz innych zadań zleconych gminie (związkom gmin, związkom powiatowo-gminnym) ustawami	1 000,00	1 000,00	502,00	50,20%
754			Bezpieczeństwo publiczne i ochrona przeciwpożarowa	0,00	27 120,00	27 136,00	100,06%
	75495		Pozostała działalność	0,00	27 120,00	27 136,00	100,06%
		0970	Wpływy z różnych dochodów	0,00	27 120,00	27 136,00	100,06%
756			Dochody od osób prawnych, od osób fizycznych i od innych jednostek nieposiadających osobowości prawnej oraz wydatki związane z ich poborem	2 688 526,00	2 698 184,72	1 430 652,86	53,02%
	75601		Wpływy z podatku dochodowego od osób fizycznych	1 200,00	1 200,00	285,00	23,75%
		0350	Wpływy z podatku od działalności gospodarczej osób fizycznych, opłacanego w formie karty podatkowej	1 200,00	1 200,00	285,00	23,75%
	75615		Wpływy z podatku rolnego, podatku leśnego, podatku od czynności cywilnoprawnych, podatków i opłat lokalnych od osób prawnych i innych jednostek organizacyjnych	490 145,00	490 145,00	237 109,00	48,38%
		0310	Wpływy z podatku od nieruchomości	475 030,00	475 030,00	229 442,00	48,30%
		0320	Wpływy z podatku rolnego	4 107,00	4 107,00	2 348,00	57,17%
		0330	Wpływy z podatku leśnego	10 630,00	10 630,00	5 319,00	50,04%
		0500	Wpływy z podatku od czynności cywilnoprawnych	200,00	200,00	0,00	0,00%
		0910	Wpływy z odsetek od nieterminowych wpłat z tytułu podatków i opłat	0,00	0,00	0,00	-
		2680	Rekompensaty utraconych dochodów w podatkach i opłatach lokalnych	178,00	178,00	0,00	0,00%
	75616		Wpływy z podatku rolnego, podatku leśnego, podatku od spadków i darowizn, podatku od czynności cywilno-prawnych oraz	979 783,00	979 783,00	550 431,75	56,18%

Dział	Rozdział	Paragraf	Źródło dochodów	Plan na 1.01.2022	Plan na 30.06.2022	Wykonanie na 30.06.2022	Wykonanie planu w %
			podatków i opłat lokalnych od osób fizycznych				
		0310	Wpływy z podatku od nieruchomości	310 133,00	310 133,00	180 626,55	58,24%
		0320	Wpływy z podatku rolnego	571 043,00	571 043,00	303 563,95	53,16%
		0330	Wpływy z podatku leśnego	3 107,00	3 107,00	1 918,00	61,73%
		0340	Wpływy z podatku od środków transportowych	12 200,00	12 200,00	9 275,00	76,02%
		0360	Wpływy z podatku od spadków i darowizn	200,00	200,00	0,00	0,00%
		0500	Wpływy z podatku od czynności cywilnoprawnych	80 000,00	80 000,00	51 046,00	63,81%
		0640	Wpływy z tytułu kosztów egzekucyjnych, opłaty komorniczej i kosztów upomnień	600,00	600,00	2 029,20	338,20%
		0910	Wpływy z odsetek od nieterminowych wpłat z tytułu podatków i opłat	2 500,00	2 500,00	1 973,05	78,92%
	75618		Wpływy z innych opłat stanowiących dochody jednostek samorządu terytorialnego na podstawie ustaw	79 353,00	89 011,72	73 812,98	82,93%
		0270	Wpływy z części opłaty za zezwolenie na sprzedaż napojów alkoholowych w obrocie hurtowym	4 500,00	14 158,72	14 158,72	100,00%
		0410	Wpływy z opłaty skarbowej	14 000,00	14 000,00	11 420,00	81,57%
		0480	Wpływy z opłat za zezwolenia na sprzedaż napojów alkoholowych	41 853,00	41 853,00	35 567,11	84,98%
		0490	Wpływy z innych lokalnych opłat pobieranych przez jednostki samorządu terytorialnego na podstawie odrębnych ustaw	19 000,00	19 000,00	12 667,15	66,67%
	75621		Udziały gmin w podatkach stanowiących dochód budżetu państwa	1 138 045,00	1 138 045,00	569 014,13	50,00%
		0010	Wpływy z podatku dochodowego od osób fizycznych	1 131 475,00	1 131 475,00	565 740,00	50,00%
		0020	Wpływy z podatku dochodowego od osób prawnych	6 570,00	6 570,00	3 274,13	49,83%
758			Różne rozliczenia	14 366 391,00	14 504 116,00	4 027 656,39	27,77%
	75801		Część oświatowa subwencji ogólnej dla jednostek samorządu terytorialnego	3 358 324,00	3 450 178,00	2 100 727,00	60,89%
		2920	Subwencje ogólne z budżetu państwa	3 358 324,00	3 450 178,00	2 100 727,00	60,89%
	75807		Część wyrównawcza subwencji ogólnej dla gmin	3 625 430,00	3 625 430,00	1 812 714,00	50,00%
		2920	Subwencje ogólne z budżetu państwa	3 625 430,00	3 625 430,00	1 812 714,00	50,00%
	75814		Różne rozliczenia finansowe	0,00	45 871,00	22 895,39	49,91%
		0920	Wpływy z pozostałych odsetek	0,00	40 000,00	17 024,39	42,56%
		2700	Środki na dofinansowanie własnych zadań bieżących gmin, powiatów (związków gmin, związków powiatowo-gminnych, związków powiatów), samorządów województw, pozyskane z innych źródeł	0,00	5 871,00	5 871,00	100,00%
	75816		Wpływy do rozliczenia	7 200 000,00	7 200 000,00	0,00	0,00%
		6090	Środki z Funduszu Przeciwdziałania COVID-19 na finansowanie lub dofinansowanie kosztów realizacji inwestycji i zakupów inwestycyjnych związanych z przeciwdziałaniem COVID-19	7 200 000,00	7 200 000,00	0,00	0,00%
	75831		Część równoważąca subwencji ogólnej dla gmin	182 637,00	182 637,00	91 320,00	50,00%
		2920	Subwencje ogólne z budżetu państwa	182 637,00	182 637,00	91 320,00	50,00%
801			Oświata i wychowanie	6 500,00	104 779,86	67 784,76	64,69%
	80101		Szkoły podstawowe	0,00	0,00	5 326,29	-
		0750	Wpływy z najmu i dzierżawy składników majątkowych Skarbu Państwa, jednostek samorządu terytorialnego lub innych jednostek zaliczanych do sektora finansów publicznych oraz innych umów o podobnym charakterze	0,00	0,00	5 326,29	-
	80103		Oddziały przedszkolne w szkołach podstawowych	0,00	10 542,00	5 271,00	50,00%
		2030	Dotacja celowa otrzymana z budżetu państwa na realizację własnych zadań bieżących gmin (związków gmin, związków powiatowo-gminnych)	0,00	10 542,00	5 271,00	50,00%
	80104		Przedszkola	6 500,00	81 800,00	44 749,61	54,71%
		0830	Wpływy z usług	6 500,00	6 500,00	7 099,61	109,22%

Dział	Rozdział	Paragraf	Źródło dochodów	Plan na 1.01.2022	Plan na 30.06.2022	Wykonanie na 30.06.2022	Wykonanie planu w %
		2030	Dotacja celowa otrzymana z budżetu państwa na realizację własnych zadań bieżących gmin (związków gmin, związków powiatowo-gminnych)	0,00	75 300,00	37 650,00	50,00%
	80153		Zapewnienie uczniom prawa do bezpłatnego dostępu do podręczników, materiałów edukacyjnych lub materiałów ćwiczeniowych	0,00	12 437,86	12 437,86	100,00%
		2010	Dotacja celowa otrzymana z budżetu państwa na realizację zadań bieżących z zakresu administracji rządowej oraz innych zadań zleconych gminie (związkom gmin, związkom powiatowo-gminnym) ustawami	0,00	12 437,86	12 437,86	100,00%
852			Pomoc społeczna	1 432 343,00	1 962 061,85	1 065 346,81	54,30%
	85213		Składki na ubezpieczenie zdrowotne opłacane za osoby pobierające niektóre świadczenia z pomocy społecznej oraz za osoby uczestniczące w zajęciach w centrum integracji społecznej	6 400,00	6 400,00	3 750,00	58,59%
		2030	Dotacja celowa otrzymana z budżetu państwa na realizację własnych zadań bieżących gmin (związków gmin, związków powiatowo-gminnych)	6 400,00	6 400,00	3 750,00	58,59%
	85214		Zasiłki okresowe, celowe i pomoc w naturze oraz składki na ubezpieczenia emerytalne i rentowe	335 100,00	335 100,00	173 823,00	51,87%
		2030	Dotacja celowa otrzymana z budżetu państwa na realizację własnych zadań bieżących gmin (związków gmin, związków powiatowo-gminnych)	335 100,00	335 100,00	173 823,00	51,87%
	85215		Dotatki mieszkaniowe	0,00	552,85	552,85	100,00%
		2010	Dotacja celowa otrzymana z budżetu państwa na realizację zadań bieżących z zakresu administracji rządowej oraz innych zadań zleconych gminie (związkom gmin, związkom powiatowo-gminnym) ustawami	0,00	552,85	552,85	100,00%
	85216		Zasiłki stałe	72 800,00	72 800,00	52 670,00	72,35%
		2030	Dotacja celowa otrzymana z budżetu państwa na realizację własnych zadań bieżących gmin (związków gmin, związków powiatowo-gminnych)	72 800,00	72 800,00	52 670,00	72,35%
	85219		Ośrodki pomocy społecznej	107 400,00	83 700,00	51 324,00	61,32%
		2030	Dotacja celowa otrzymana z budżetu państwa na realizację własnych zadań bieżących gmin (związków gmin, związków powiatowo-gminnych)	107 400,00	83 700,00	51 324,00	61,32%
	85228		Usługi opiekuńcze i specjalistyczne usługi opiekuńcze	47 100,00	105 333,00	58 927,96	55,94%
		0830	Wpływy z usług	18 000,00	18 000,00	9 274,96	51,53%
		2010	Dotacja celowa otrzymana z budżetu państwa na realizację zadań bieżących z zakresu administracji rządowej oraz innych zadań zleconych gminie (związkom gmin, związkom powiatowo-gminnym) ustawami	29 100,00	87 333,00	49 653,00	56,85%
	85230		Pomoc w zakresie dożywiania	65 700,00	74 700,00	37 966,00	50,82%
		0830	Wpływy z usług	1 500,00	1 500,00	766,00	51,07%
		2030	Dotacja celowa otrzymana z budżetu państwa na realizację własnych zadań bieżących gmin (związków gmin, związków powiatowo-gminnych)	64 200,00	72 000,00	36 000,00	50,00%
		2700	Środki na dofinansowanie własnych zadań bieżących gmin, powiatów (związków gmin, związków powiatowo-gminnych, związków powiatów), samorządów województw, pozyskane z innych źródeł	0,00	1 200,00	1 200,00	100,00%
	85278		Usuwanie skutków klęsk żywiołowych	0,00	67 533,00	67 533,00	100,00%
		2010	Dotacja celowa otrzymana z budżetu państwa na realizację zadań bieżących z zakresu administracji rządowej oraz innych zadań zleconych gminie (związkom gmin, związkom powiatowo-gminnym) ustawami	0,00	67 533,00	67 533,00	100,00%
	85295		Pozostała działalność	797 843,00	1 215 943,00	618 800,00	50,89%
		0690	Wpływy z różnych opłat	0,00	0,00	700,00	-
		2007	Dotacja celowa w ramach programów finansowanych z udziałem środków europejskich oraz środków, o których mowa w art.5 ust.1 pkt 3 oraz ust. 3 pkt 5 i 6 ustawy, lub płatności w ramach budżetu środków europejskich, z wyłączeniem dochodów klasyfikowanych w paragrafie 205	797 843,00	797 843,00	200 000,00	25,07%

Dział	Rozdział	Paragraf	Źródło dochodów	Plan na 1.01.2022	Plan na 30.06.2022	Wykonanie na 30.06.2022	Wykonanie planu w %
		2010	Dotacja celowa otrzymana z budżetu państwa na realizację zadań bieżących z zakresu administracji rządowej oraz innych zadań zleconych gminie (związkom gmin, związkom powiatowo-gminnym) ustawami	0,00	338 100,00	338 100,00	100,00%
		2030	Dotacja celowa otrzymana z budżetu państwa na realizację własnych zadań bieżących gmin (związków gmin, związków powiatowo-gminnych)	0,00	80 000,00	80 000,00	100,00%
853			Pozostałe zadania w zakresie polityki społecznej	828 102,00	872 228,00	131 270,00	15,05%
	85395		Pozostała działalność	828 102,00	872 228,00	131 270,00	15,05%
		2007	Dotacja celowa w ramach programów finansowanych z udziałem środków europejskich oraz środków, o których mowa w art.5 ust.1 pkt 3 oraz ust. 3 pkt 5 i 6 ustawy, lub płatności w ramach budżetu środków europejskich, z wyłączeniem dochodów klasyfikowanych w paragrafie 205	98 515,00	135 603,00	124 232,00	91,61%
		2700	Środki na dofinansowanie własnych zadań bieżących gmin, powiatów (związków gmin, związków powiatowo-gminnych, związków powiatów), samorządów województw, pozyskane z innych źródeł	0,00	7 038,00	7 038,00	100,00%
		6297	Środki na dofinansowanie własnych inwestycji gmin, powiatów (związków gmin, związków powiatowo-gminnych, związków powiatów), samorządów województw, pozyskane z innych źródeł	729 587,00	729 587,00	0,00	0,00%
854			Edukacyjna opieka wychowawcza	0,00	60 000,00	60 000,00	100,00%
	85415		Pomoc materialna dla uczniów o charakterze socjalnym	0,00	60 000,00	60 000,00	100,00%
		2030	Dotacja celowa otrzymana z budżetu państwa na realizację własnych zadań bieżących gmin (związków gmin, związków powiatowo-gminnych)	0,00	60 000,00	60 000,00	100,00%
855			Rodzina	2 649 700,00	2 933 142,59	2 358 956,70	80,42%
	85501		Świadczenie wychowawcze	1 136 000,00	1 416 911,00	1 416 911,00	100,00%
		2060	Dotacja celowa otrzymana z budżetu państwa na zadania bieżące z zakresu administracji rządowej zlecone gminom (związkom gmin, związkom powiatowo-gminnym), związane z realizacją świadczenia wychowawczego stanowiącego pomoc państwa w wychowywaniu dzieci	1 136 000,00	1 416 911,00	1 416 911,00	100,00%
	85502		Świadczenia rodzinne, świadczenie z funduszu alimentacyjnego oraz składki na ubezpieczenia emerytalne i rentowe z ubezpieczenia społecznego	1 500 200,00	1 500 591,00	930 345,20	62,00%
		0920	Wpływy z pozostałych odsetek	0,00	0,00	0,00	-
		0970	Wpływy z różnych dochodów	0,00	0,00	0,00	-
		2010	Dotacja celowa otrzymana z budżetu państwa na realizację zadań bieżących z zakresu administracji rządowej oraz innych zadań zleconych gminie (związkom gmin, związkom powiatowo-gminnym) ustawami	1 490 200,00	1 490 200,00	920 067,00	61,74%
		2360	Dochody jednostek samorządu terytorialnego związane z realizacją zadań z zakresu administracji rządowej oraz innych zadań zleconych ustawami	10 000,00	10 000,00	9 887,20	98,87%
		2700	Środki na dofinansowanie własnych zadań bieżących gmin, powiatów (związków gmin, związków powiatowo-gminnych, związków powiatów), samorządów województw, pozyskane z innych źródeł	0,00	391,00	391,00	100,00%
	85503		Karta Dużej Rodziny	0,00	172,59	112,50	65,18%
		0690	Wpływy z różnych opłat	0,00	0,00	0,50	-
		2010	Dotacja celowa otrzymana z budżetu państwa na realizację zadań bieżących z zakresu administracji rządowej oraz innych zadań zleconych gminie (związkom gmin, związkom powiatowo-gminnym) ustawami	0,00	172,59	112,00	64,89%
	85513		Składki na ubezpieczenie zdrowotne opłacane za osoby pobierające niektóre świadczenia rodzinne oraz za osoby pobierające zasiłki dla opiekunów	13 500,00	15 468,00	11 588,00	74,92%
		2010	Dotacja celowa otrzymana z budżetu państwa na realizację zadań bieżących z zakresu administracji rządowej oraz innych zadań zleconych gminie (związkom gmin, związkom powiatowo-gminnym) ustawami	13 500,00	15 468,00	11 588,00	74,92%
900			Gospodarka komunalna i ochrona środowiska	1 082 100,00	1 042 660,00	380 226,97	36,47%

Dział	Rozdział	Paragraf	Źródło dochodów	Plan na 1.01.2022	Plan na 30.06.2022	Wykonanie na 30.06.2022	Wykonanie planu w %
	90001		Gospodarka ściekowa i ochrona wód	110 000,00	110 000,00	48 270,28	43,88%
		0830	Wpływy z usług	110 000,00	110 000,00	48 097,22	43,72%
		0920	Wpływy z pozostałych odsetek	0,00	0,00	173,06	-
	90002		Gospodarka odpadami komunalnymi	600 450,00	600 450,00	305 626,27	50,90%
		0490	Wpływy z innych lokalnych opłat pobieranych przez jednostki samorządu terytorialnego na podstawie odrębnych ustaw	600 450,00	600 450,00	302 740,06	50,42%
		0640	Wpływy z tytułu kosztów egzekucyjnych, opłaty komorniczej i kosztów upomnień	0,00	0,00	893,20	-
		0910	Wpływy z odsetek od nieterminowych wpłat z tytułu podatków i opłat	0,00	0,00	1 993,01	-
	90019		Wpływy i wydatki związane z gromadzeniem środków z opłat i kar za korzystanie ze środowiska	500,00	500,00	289,30	57,86%
		0690	Wpływy z różnych opłat	500,00	500,00	289,30	57,86%
	90026		Pozostałe działania związane z gospodarką odpadami	38 150,00	38 150,00	25 937,04	67,99%
		2460	Środki otrzymane od pozostałych jednostek zaliczanych do sektora finansów publicznych na realizację zadań bieżących jednostek zaliczanych do sektora finansów publicznych	38 150,00	38 150,00	25 937,04	67,99%
	90095		Pozostała działalność	333 000,00	293 560,00	104,08	0,04%
		0690	Wpływy z różnych opłat	0,00	0,00	104,08	-
		6297	Środki na dofinansowanie własnych inwestycji gmin, powiatów (związków gmin, związków powiatowo-gminnych, związków powiatów), samorządów województw, pozyskane z innych źródeł	333 000,00	293 560,00	0,00	0,00%
921			Kultura i ochrona dziedzictwa narodowego	188 527,00	135 166,00	0,00	0,00%
	92195		Pozostała działalność	188 527,00	135 166,00	0,00	0,00%
		6297	Środki na dofinansowanie własnych inwestycji gmin, powiatów (związków gmin, związków powiatowo-gminnych, związków powiatów), samorządów województw, pozyskane z innych źródeł	188 527,00	135 166,00	0,00	0,00%
926			Kultura fizyczna	73 188,00	166 188,00	0,00	0,00%
	92695		Pozostała działalność	73 188,00	166 188,00	0,00	0,00%
		6297	Środki na dofinansowanie własnych inwestycji gmin, powiatów (związków gmin, związków powiatowo-gminnych, związków powiatów), samorządów województw, pozyskane z innych źródeł	73 188,00	166 188,00	0,00	0,00%
			Razem	24 704 782,00	26 444 673,13	10 937 624,55	41,36%

Wykonanie dochodów bieżących

Tabela 13: Wykonanie dochodów bieżących budżetu Gminy Boniewo za pierwsze półrocze 2022 roku

Dział	Rozdział	Paragraf	Źródło dochodów	Plan na 1.01.2022	Plan na 30.06.2022	Wykonanie na 30.06.2022	Wykonanie planu w %
010			Rolnictwo i leśnictwo	0,00	406 140,80	406 140,80	100,00%
	01095		Pozostała działalność	0,00	406 140,80	406 140,80	100,00%
		2010	Dotacja celowa otrzymana z budżetu państwa na realizację zadań bieżących z zakresu administracji rządowej oraz innych zadań zleconych gminie (związkom gmin, związkom powiatowo-gminnym) ustawami	0,00	406 140,80	406 140,80	100,00%
400			Wytwarzanie i zaopatrywanie w energię elektryczną, gaz i wodę	241 400,00	241 400,00	120 071,22	49,74%
	40002		Dostarczanie wody	241 400,00	241 400,00	120 071,22	49,74%
		0830	Wpływy z usług	240 000,00	240 000,00	119 171,46	49,65%
		0920	Wpływy z pozostałych odsetek	1 400,00	1 400,00	899,76	64,27%
600			Transport i łączność	182 156,00	182 156,00	95 312,10	52,32%
	60004		Lokalny transport zbiorowy	182 156,00	182 156,00	95 312,10	52,32%
		2170	Środki otrzymane z państwowych funduszy celowych na realizację zadań bieżących jednostek sektora finansów publicznych	182 156,00	182 156,00	95 312,10	52,32%
700			Gospodarka mieszkaniowa	166 980,00	166 980,00	88 430,73	52,96%
	70005		Gospodarka gruntami i nieruchomościami	26 980,00	26 980,00	1 863,20	6,91%
		0470	Wpływy z opłat za trwałe zarząd, użytkowanie i służebności	1 780,00	1 780,00	1 863,20	104,67%
		0830	Wpływy z usług	25 000,00	25 000,00	0,00	0,00%
		0920	Wpływy z pozostałych odsetek	200,00	200,00	0,00	0,00%
	70007		Gospodarowanie mieszkaniowym zasobem gminy	140 000,00	140 000,00	86 567,53	61,83%
		0750	Wpływy z najmu i dzierżawy składników majątkowych Skarbu Państwa, jednostek samorządu terytorialnego lub innych jednostek zaliczanych do sektora finansów publicznych oraz innych umów o podobnym charakterze	0,00	139 400,00	86 078,38	61,75%
		0830	Wpływy z usług	139 400,00	0,00	0,00	-
		0920	Wpływy z pozostałych odsetek	600,00	600,00	489,15	81,53%
710			Działalność usługowa	1 000,00	1 000,00	1 000,00	100,00%
	71035		Cmentarze	1 000,00	1 000,00	1 000,00	100,00%
		2020	Dotacja celowa otrzymana z budżetu państwa na zadania bieżące realizowane przez gminę na podstawie porozumień z organami administracji rządowej	1 000,00	1 000,00	1 000,00	100,00%
750			Administracja publiczna	45 500,00	128 459,29	94 372,90	73,47%
	75011		Urzędy wojewódzkie	44 000,00	45 677,78	24 540,57	53,73%
		2010	Dotacja celowa otrzymana z budżetu państwa na realizację zadań bieżących z zakresu administracji rządowej oraz innych zadań zleconych gminie (związkom gmin, związkom powiatowo-gminnym) ustawami	44 000,00	44 561,28	23 378,28	52,46%
		2700	Środki na dofinansowanie własnych zadań bieżących gmin, powiatów (związków gmin, związków powiatowo-gminnych, związków powiatów), samorządów województw, pozyskane z innych źródeł	0,00	1 116,50	1 162,29	104,10%
	75023		Urzędy gmin (miast i miast na prawach powiatu)	1 500,00	1 500,00	1 952,33	130,16%
		0690	Wpływy z różnych opłat	1 500,00	1 500,00	1 952,33	130,16%
	75077		Centrum Projektów Polska Cyfrowa	0,00	67 880,00	67 880,00	100,00%
		2007	Dotacja celowa w ramach programów finansowanych z udziałem środków europejskich oraz środków, o których mowa w art.5 ust.1 pkt 3 oraz ust. 3 pkt 5 i 6 ustawy, lub płatności w ramach budżetu środków europejskich, z wyłączeniem dochodów klasyfikowanych w paragrafie 205	0,00	67 880,00	67 880,00	100,00%

Dział	Rozdział	Paragraf	Źródło dochodów	Plan na 1.01.2022	Plan na 30.06.2022	Wykonanie na 30.06.2022	Wykonanie planu w %
	75095		Pozostała działalność	0,00	13 401,51	0,00	0,00%
		2030	Dotacja celowa otrzymana z budżetu państwa na realizację własnych zadań bieżących gmin (związków gmin, związków powiatowo-gminnych)	0,00	8 000,00	0,00	0,00%
		2057	Dotacja celowa w ramach programów finansowanych z udziałem środków europejskich oraz środków, o których mowa w art. 5 ust. 3 pkt 5 lit. a i b ustawy, lub płatności w ramach budżetu środków europejskich, realizowanych przez jednostki samorządu terytorialnego	0,00	5 401,51	0,00	0,00%
751			Urzędy naczelnych organów władzy państwowej, kontroli i ochrony prawa oraz sądownictwa	1 000,00	1 000,00	502,00	50,20%
	75101		Urzędy naczelnych organów władzy państwowej, kontroli i ochrony prawa	1 000,00	1 000,00	502,00	50,20%
		2010	Dotacja celowa otrzymana z budżetu państwa na realizację zadań administracji rządowej oraz innych zadań zleconych gminie (związkom gmin, związkom powiatowo-gminnym) ustawami	1 000,00	1 000,00	502,00	50,20%
754			Bezpieczeństwo publiczne i ochrona przeciwpożarowa	0,00	27 120,00	27 136,00	100,06%
	75495		Pozostała działalność	0,00	27 120,00	27 136,00	100,06%
		0970	Wpływy z różnych dochodów	0,00	27 120,00	27 136,00	100,06%
756			Dochody od osób prawnych, od osób fizycznych i od innych jednostek nieposiadających osobowości prawnej oraz wydatki związane z ich poborem	2 688 526,00	2 698 184,72	1 430 652,86	53,02%
	75601		Wpływy z podatku dochodowego od osób fizycznych	1 200,00	1 200,00	285,00	23,75%
		0350	Wpływy z podatku od działalności gospodarczej osób fizycznych, opłacanego w formie karty podatkowej	1 200,00	1 200,00	285,00	23,75%
	75615		Wpływy z podatku rolnego, podatku leśnego, podatku od czynności cywilnoprawnych, podatków i opłat lokalnych od osób prawnych i innych jednostek organizacyjnych	490 145,00	490 145,00	237 109,00	48,38%
		0310	Wpływy z podatku od nieruchomości	475 030,00	475 030,00	229 442,00	48,30%
		0320	Wpływy z podatku rolnego	4 107,00	4 107,00	2 348,00	57,17%
		0330	Wpływy z podatku leśnego	10 630,00	10 630,00	5 319,00	50,04%
		0500	Wpływy z podatku od czynności cywilnoprawnych	200,00	200,00	0,00	0,00%
		0910	Wpływy z odsetek od nieterminowych wpłat z tytułu podatków i opłat	0,00	0,00	0,00	-
		2680	Rekompensaty utraconych dochodów w podatkach i opłatach lokalnych	178,00	178,00	0,00	0,00%
	75616		Wpływy z podatku rolnego, podatku leśnego, podatku od spadków i darowizn, podatku od czynności cywilno-prawnych oraz podatków i opłat lokalnych od osób fizycznych	979 783,00	979 783,00	550 431,75	56,18%
		0310	Wpływy z podatku od nieruchomości	310 133,00	310 133,00	180 626,55	58,24%
		0320	Wpływy z podatku rolnego	571 043,00	571 043,00	303 563,95	53,16%
		0330	Wpływy z podatku leśnego	3 107,00	3 107,00	1 918,00	61,73%
		0340	Wpływy z podatku od środków transportowych	12 200,00	12 200,00	9 275,00	76,02%
		0360	Wpływy z podatku od spadków i darowizn	200,00	200,00	0,00	0,00%
		0500	Wpływy z podatku od czynności cywilnoprawnych	80 000,00	80 000,00	51 046,00	63,81%
		0640	Wpływy z tytułu kosztów egzekucyjnych, opłaty komorniczej i kosztów upomnień	600,00	600,00	2 029,20	338,20%
		0910	Wpływy z odsetek od nieterminowych wpłat z tytułu podatków i opłat	2 500,00	2 500,00	1 973,05	78,92%
	75618		Wpływy z innych opłat stanowiących dochody jednostek samorządu terytorialnego na podstawie ustaw	79 353,00	89 011,72	73 812,98	82,93%
		0270	Wpływy z części opłaty za zezwolenie na sprzedaż napojów alkoholowych w obrocie hurtowym	4 500,00	14 158,72	14 158,72	100,00%
		0410	Wpływy z opłaty skarbowej	14 000,00	14 000,00	11 420,00	81,57%
		0480	Wpływy z opłat za zezwolenia na sprzedaż napojów alkoholowych	41 853,00	41 853,00	35 567,11	84,98%
		0490	Wpływy z innych lokalnych opłat pobieranych przez jednostki samorządu terytorialnego na podstawie odrębnych ustaw	19 000,00	19 000,00	12 667,15	66,67%
	75621		Udziały gmin w podatkach stanowiących dochód budżetu państwa	1 138 045,00	1 138 045,00	569 014,13	50,00%

Dział	Rozdział	Paragraf	Źródło dochodów	Plan na 1.01.2022	Plan na 30.06.2022	Wykonanie na 30.06.2022	Wykonanie planu w %
		0010	Wpływy z podatku dochodowego od osób fizycznych	1 131 475,00	1 131 475,00	565 740,00	50,00%
		0020	Wpływy z podatku dochodowego od osób prawnych	6 570,00	6 570,00	3 274,13	49,83%
758			Różne rozliczenia	7 166 391,00	7 304 116,00	4 027 656,39	55,14%
	75801		Część oświatowa subwencji ogólnej dla jednostek samorządu terytorialnego	3 358 324,00	3 450 178,00	2 100 727,00	60,89%
		2920	Subwencje ogólne z budżetu państwa	3 358 324,00	3 450 178,00	2 100 727,00	60,89%
	75807		Część wyrównawcza subwencji ogólnej dla gmin	3 625 430,00	3 625 430,00	1 812 714,00	50,00%
		2920	Subwencje ogólne z budżetu państwa	3 625 430,00	3 625 430,00	1 812 714,00	50,00%
	75814		Różne rozliczenia finansowe	0,00	45 871,00	22 895,39	49,91%
		0920	Wpływy z pozostałych odsetek	0,00	40 000,00	17 024,39	42,56%
		2700	Środki na dofinansowanie własnych zadań bieżących gmin, powiatów (związków gmin, związków powiatowo-gminnych, związków powiatów), samorządów województw, pozyskane z innych źródeł	0,00	5 871,00	5 871,00	100,00%
	75831		Część równoważąca subwencji ogólnej dla gmin	182 637,00	182 637,00	91 320,00	50,00%
		2920	Subwencje ogólne z budżetu państwa	182 637,00	182 637,00	91 320,00	50,00%
801			Oświata i wychowanie	6 500,00	104 779,86	67 784,76	64,69%
	80101		Szkoły podstawowe	0,00	0,00	5 326,29	-
		0750	Wpływy z najmu i dzierżawy składników majątkowych Skarbu Państwa, jednostek samorządu terytorialnego lub innych jednostek zaliczanych do sektora finansów publicznych oraz innych umów o podobnym charakterze	0,00	0,00	5 326,29	-
	80103		Oddziały przedszkolne w szkołach podstawowych	0,00	10 542,00	5 271,00	50,00%
		2030	Dotacja celowa otrzymana z budżetu państwa na realizację własnych zadań bieżących gmin (związków gmin, związków powiatowo-gminnych)	0,00	10 542,00	5 271,00	50,00%
	80104		Przedszkola	6 500,00	81 800,00	44 749,61	54,71%
		0830	Wpływy z usług	6 500,00	6 500,00	7 099,61	109,22%
		2030	Dotacja celowa otrzymana z budżetu państwa na realizację własnych zadań bieżących gmin (związków gmin, związków powiatowo-gminnych)	0,00	75 300,00	37 650,00	50,00%
	80153		Zapewnienie uczniom prawa do bezpłatnego dostępu do podręczników, materiałów edukacyjnych lub materiałów ćwiczeniowych	0,00	12 437,86	12 437,86	100,00%
		2010	Dotacja celowa otrzymana z budżetu państwa na realizację zadań bieżących z zakresu administracji rządowej oraz innych zadań zleconych gminie (związkom gmin, związkom powiatowo-gminnym) ustawami	0,00	12 437,86	12 437,86	100,00%
852			Pomoc społeczna	1 432 343,00	1 962 061,85	1 065 346,81	54,30%
	85213		Składki na ubezpieczenie zdrowotne opłacane za osoby pobierające niektóre świadczenia z pomocy społecznej oraz za osoby uczestniczące w zajęciach w centrum integracji społecznej	6 400,00	6 400,00	3 750,00	58,59%
		2030	Dotacja celowa otrzymana z budżetu państwa na realizację własnych zadań bieżących gmin (związków gmin, związków powiatowo-gminnych)	6 400,00	6 400,00	3 750,00	58,59%
	85214		Zasiłki okresowe, celowe i pomoc w naturze oraz składki na ubezpieczenia emerytalne i rentowe	335 100,00	335 100,00	173 823,00	51,87%
		2030	Dotacja celowa otrzymana z budżetu państwa na realizację własnych zadań bieżących gmin (związków gmin, związków powiatowo-gminnych)	335 100,00	335 100,00	173 823,00	51,87%
	85215		Dotatki mieszkaniowe	0,00	552,85	552,85	100,00%
		2010	Dotacja celowa otrzymana z budżetu państwa na realizację zadań bieżących z zakresu administracji rządowej oraz innych zadań zleconych gminie (związkom gmin, związkom powiatowo-gminnym) ustawami	0,00	552,85	552,85	100,00%
	85216		Zasiłki stałe	72 800,00	72 800,00	52 670,00	72,35%
		2030	Dotacja celowa otrzymana z budżetu państwa na realizację własnych zadań bieżących gmin (związków gmin, związków powiatowo-	72 800,00	72 800,00	52 670,00	72,35%

Dział	Rozdział	Paragraf	Źródło dochodów	Plan na 1.01.2022	Plan na 30.06.2022	Wykonanie na 30.06.2022	Wykonanie planu w %
			gminnych)				
	85219		Ośrodki pomocy społecznej	107 400,00	83 700,00	51 324,00	61,32%
		2030	Dotacja celowa otrzymana z budżetu państwa na realizację własnych zadań bieżących gmin (związków gmin, związków powiatowo-gminnych)	107 400,00	83 700,00	51 324,00	61,32%
	85228		Usługi opiekuńcze i specjalistyczne usługi opiekuńcze	47 100,00	105 333,00	58 927,96	55,94%
		0830	Wpływy z usług	18 000,00	18 000,00	9 274,96	51,53%
		2010	Dotacja celowa otrzymana z budżetu państwa na realizację zadań bieżących z zakresu administracji rządowej oraz innych zadań zleconych gminie (związkom gmin, związkom powiatowo-gminnym) ustawami	29 100,00	87 333,00	49 653,00	56,85%
	85230		Pomoc w zakresie dożywiania	65 700,00	74 700,00	37 966,00	50,82%
		0830	Wpływy z usług	1 500,00	1 500,00	766,00	51,07%
		2030	Dotacja celowa otrzymana z budżetu państwa na realizację własnych zadań bieżących gmin (związków gmin, związków powiatowo-gminnych)	64 200,00	72 000,00	36 000,00	50,00%
		2700	Środki na dofinansowanie własnych zadań bieżących gmin, powiatów (związków gmin, związków powiatowo-gminnych, związków powiatów), samorządów województw, pozyskane z innych źródeł	0,00	1 200,00	1 200,00	100,00%
	85278		Usuwanie skutków klęsk żywiołowych	0,00	67 533,00	67 533,00	100,00%
		2010	Dotacja celowa otrzymana z budżetu państwa na realizację zadań bieżących z zakresu administracji rządowej oraz innych zadań zleconych gminie (związkom gmin, związkom powiatowo-gminnym) ustawami	0,00	67 533,00	67 533,00	100,00%
	85295		Pozostała działalność	797 843,00	1 215 943,00	618 800,00	50,89%
		0690	Wpływy z różnych opłat	0,00	0,00	700,00	-
		2007	Dotacja celowa w ramach programów finansowanych z udziałem środków europejskich oraz środków, o których mowa w art.5 ust.1 pkt 3 oraz ust. 3 pkt 5 i 6 ustawy, lub płatności w ramach budżetu środków europejskich, z wyłączeniem dochodów klasyfikowanych w paragrafie 205	797 843,00	797 843,00	200 000,00	25,07%
		2010	Dotacja celowa otrzymana z budżetu państwa na realizację zadań bieżących z zakresu administracji rządowej oraz innych zadań zleconych gminie (związkom gmin, związkom powiatowo-gminnym) ustawami	0,00	338 100,00	338 100,00	100,00%
		2030	Dotacja celowa otrzymana z budżetu państwa na realizację własnych zadań bieżących gmin (związków gmin, związków powiatowo-gminnych)	0,00	80 000,00	80 000,00	100,00%
853			Pozostałe zadania w zakresie polityki społecznej	98 515,00	142 641,00	131 270,00	92,03%
	85395		Pozostała działalność	98 515,00	142 641,00	131 270,00	92,03%
		2007	Dotacja celowa w ramach programów finansowanych z udziałem środków europejskich oraz środków, o których mowa w art.5 ust.1 pkt 3 oraz ust. 3 pkt 5 i 6 ustawy, lub płatności w ramach budżetu środków europejskich, z wyłączeniem dochodów klasyfikowanych w paragrafie 205	98 515,00	135 603,00	124 232,00	91,61%
		2700	Środki na dofinansowanie własnych zadań bieżących gmin, powiatów (związków gmin, związków powiatowo-gminnych, związków powiatów), samorządów województw, pozyskane z innych źródeł	0,00	7 038,00	7 038,00	100,00%
854			Edukacyjna opieka wychowawcza	0,00	60 000,00	60 000,00	100,00%
	85415		Pomoc materialna dla uczniów o charakterze socjalnym	0,00	60 000,00	60 000,00	100,00%
		2030	Dotacja celowa otrzymana z budżetu państwa na realizację własnych zadań bieżących gmin (związków gmin, związków powiatowo-gminnych)	0,00	60 000,00	60 000,00	100,00%
855			Rodzina	2 649 700,00	2 933 142,59	2 358 956,70	80,42%
	85501		Świadczenie wychowawcze	1 136 000,00	1 416 911,00	1 416 911,00	100,00%
		2060	Dotacja celowa otrzymana z budżetu państwa na zadania bieżące z zakresu administracji rządowej zlecone gminom (związkom gmin, związkom powiatowo-gminnym), związane z realizacją świadczenia wychowawczego stanowiącego pomoc państwa w wychowywaniu	1 136 000,00	1 416 911,00	1 416 911,00	100,00%

Dział	Rozdział	Paragraf	Źródło dochodów	Plan na 1.01.2022	Plan na 30.06.2022	Wykonanie na 30.06.2022	Wykonanie planu w %
			dzieci				
	85502		Świadczenia rodzinne, świadczenie z funduszu alimentacyjnego oraz składki na ubezpieczenia emerytalne i rentowe z ubezpieczenia społecznego	1 500 200,00	1 500 591,00	930 345,20	62,00%
		0920	Wpływy z pozostałych odsetek	0,00	0,00	0,00	-
		0970	Wpływy z różnych dochodów	0,00	0,00	0,00	-
		2010	Dotacja celowa otrzymana z budżetu państwa na realizację zadań bieżących z zakresu administracji rządowej oraz innych zadań zleconych gminie (związkom gmin, związkom powiatowo-gminnym) ustawami	1 490 200,00	1 490 200,00	920 067,00	61,74%
		2360	Dochody jednostek samorządu terytorialnego związane z realizacją zadań z zakresu administracji rządowej oraz innych zadań zleconych ustawami	10 000,00	10 000,00	9 887,20	98,87%
		2700	Środki na dofinansowanie własnych zadań bieżących gmin, powiatów (związków gmin, związków powiatowo-gminnych, związków powiatów), samorządów województw, pozyskane z innych źródeł	0,00	391,00	391,00	100,00%
	85503		Karta Dużej Rodziny	0,00	172,59	112,50	65,18%
		0690	Wpływy z różnych opłat	0,00	0,00	0,50	-
		2010	Dotacja celowa otrzymana z budżetu państwa na realizację zadań bieżących z zakresu administracji rządowej oraz innych zadań zleconych gminie (związkom gmin, związkom powiatowo-gminnym) ustawami	0,00	172,59	112,00	64,89%
	85513		Składki na ubezpieczenie zdrowotne opłacane za osoby pobierające niektóre świadczenia rodzinne oraz za osoby pobierające zasiłki dla opiekunów	13 500,00	15 468,00	11 588,00	74,92%
		2010	Dotacja celowa otrzymana z budżetu państwa na realizację zadań bieżących z zakresu administracji rządowej oraz innych zadań zleconych gminie (związkom gmin, związkom powiatowo-gminnym) ustawami	13 500,00	15 468,00	11 588,00	74,92%
900			Gospodarka komunalna i ochrona środowiska	749 100,00	749 100,00	380 226,97	50,76%
	90001		Gospodarka ściekowa i ochrona wód	110 000,00	110 000,00	48 270,28	43,88%
		0830	Wpływy z usług	110 000,00	110 000,00	48 097,22	43,72%
		0920	Wpływy z pozostałych odsetek	0,00	0,00	173,06	-
	90002		Gospodarka odpadami komunalnymi	600 450,00	600 450,00	305 626,27	50,90%
		0490	Wpływy z innych lokalnych opłat pobieranych przez jednostki samorządu terytorialnego na podstawie odrębnych ustaw	600 450,00	600 450,00	302 740,06	50,42%
		0640	Wpływy z tytułu kosztów egzekucyjnych, opłaty komorniczej i kosztów upomnień	0,00	0,00	893,20	-
		0910	Wpływy z odsetek od nieterminowych wpłat z tytułu podatków i opłat	0,00	0,00	1 993,01	-
	90019		Wpływy i wydatki związane z gromadzeniem środków z opłat i kar za korzystanie ze środowiska	500,00	500,00	289,30	57,86%
		0690	Wpływy z różnych opłat	500,00	500,00	289,30	57,86%
	90026		Pozostałe działania związane z gospodarką odpadami	38 150,00	38 150,00	25 937,04	67,99%
		2460	Środki otrzymane od pozostałych jednostek zaliczanych do sektora finansów publicznych na realizację zadań bieżących jednostek zaliczanych do sektora finansów publicznych	38 150,00	38 150,00	25 937,04	67,99%
	90095		Pozostała działalność	0,00	0,00	104,08	-
		0690	Wpływy z różnych opłat	0,00	0,00	104,08	-
			Razem	15 429 111,00	17 108 282,11	10 354 860,24	60,53%

Wykonanie dochodów majątkowych

Tabela 14: Wykonanie dochodów majątkowych budżetu Gminy Boniewo za pierwsze półrocze 2022 roku

Dział	Rozdział	Paragraf	Źródło dochodów	Plan na 1.01.2022	Plan na 30.06.2022	Wykonanie na 30.06.2022	Wykonanie planu w %
010			Rolnictwo i łowiectwo	0,00	121 171,00	121 171,00	100,00%
	01044		Infrastruktura sanitacyjna wsi	0,00	121 171,00	121 171,00	100,00%
		6297	Środki na dofinansowanie własnych inwestycji gmin, powiatów (związków gmin, związków powiatowo-gminnych, związków powiatów), samorządów województw, pozyskane z innych źródeł	0,00	121 171,00	121 171,00	100,00%
020			Leśnictwo	500,00	500,00	1 707,31	341,46%
	02095		Pozostała działalność	500,00	500,00	1 707,31	341,46%
		0870	Wpływy ze sprzedaży składników majątkowych	500,00	500,00	1 707,31	341,46%
600			Transport i łączność	750 869,00	577 149,00	409 886,00	71,02%
	60016		Drogi publiczne gminne	750 869,00	577 149,00	409 886,00	71,02%
		6100	Dofinansowanie ze środków Rządowego Funduszu Inwestycji Lokalnych	750 869,00	408 386,00	409 886,00	100,37%
		6260	Dotacja otrzymana z państwowego funduszu celowego na finansowanie lub dofinansowanie kosztów realizacji inwestycji i zakupów inwestycyjnych jednostek sektora finansów publicznych	0,00	168 763,00	0,00	0,00%
750			Administracja publiczna	0,00	113 070,02	50 000,00	44,22%
	75077		Centrum Projektów Polska Cyfrowa	0,00	50 000,00	50 000,00	100,00%
		6297	Środki na dofinansowanie własnych inwestycji gmin, powiatów (związków gmin, związków powiatowo-gminnych, związków powiatów), samorządów województw, pozyskane z innych źródeł	0,00	50 000,00	50 000,00	100,00%
	75095		Pozostała działalność	0,00	63 070,02	0,00	0,00%
		6257	Dotacja celowa w ramach programów finansowych z udziałem środków europejskich oraz środków, o których mowa w art. 5 ust. 3 pkt 5 lit. a i b ustawy, lub płatności w ramach budżetu środków europejskich, realizowanych przez jednostki samorządu terytorialnego	0,00	63 070,02	0,00	0,00%
758			Różne rozliczenia	7 200 000,00	7 200 000,00	0,00	0,00%
	75816		Wpływy do rozliczenia	7 200 000,00	7 200 000,00	0,00	0,00%
		6090	Środki z Funduszu Przeciwdziałania COVID-19 na finansowanie lub dofinansowanie kosztów realizacji inwestycji i zakupów inwestycyjnych związanych z przeciwdziałaniem COVID-19	7 200 000,00	7 200 000,00	0,00	0,00%
853			Pozostałe zadania w zakresie polityki społecznej	729 587,00	729 587,00	0,00	0,00%
	85395		Pozostała działalność	729 587,00	729 587,00	0,00	0,00%
		6297	Środki na dofinansowanie własnych inwestycji gmin, powiatów (związków gmin, związków powiatowo-gminnych, związków powiatów), samorządów województw, pozyskane z innych źródeł	729 587,00	729 587,00	0,00	0,00%
900			Gospodarka komunalna i ochrona środowiska	333 000,00	293 560,00	0,00	0,00%
	90095		Pozostała działalność	333 000,00	293 560,00	0,00	0,00%
		6297	Środki na dofinansowanie własnych inwestycji gmin, powiatów (związków gmin, związków powiatowo-gminnych, związków powiatów), samorządów województw, pozyskane z innych źródeł	333 000,00	293 560,00	0,00	0,00%
921			Kultura i ochrona dziedzictwa narodowego	188 527,00	135 166,00	0,00	0,00%
	92195		Pozostała działalność	188 527,00	135 166,00	0,00	0,00%
		6297	Środki na dofinansowanie własnych inwestycji gmin, powiatów (związków gmin, związków powiatowo-gminnych, związków powiatów), samorządów województw, pozyskane z innych źródeł	188 527,00	135 166,00	0,00	0,00%
926			Kultura fizyczna	73 188,00	166 188,00	0,00	0,00%
	92695		Pozostała działalność	73 188,00	166 188,00	0,00	0,00%

Dział	Rozdział	Paragraf	Źródło dochodów	Plan na 1.01.2022	Plan na 30.06.2022	Wykonanie na 30.06.2022	Wykonanie planu w %
		6297	Środki na dofinansowanie własnych inwestycji gmin, powiatów (związków gmin, związków powiatowo-gminnych, związków powiatów), samorządów województw, pozyskane z innych źródeł	73 188,00	166 188,00	0,00	0,00%
			Razem	9 275 671,00	9 336 391,02	582 764,31	6,24%

1.1. Wykonanie dochodów wg źródeł

Tabela 15: Wykonanie dochodów budżetu Gminy Boniewo za pierwsze półrocze 2022 roku według źródeł

Paragraf	Źródło dochodów	Plan na 1.01.2022	Plan na 30.06.2022	Wykonanie na 30.06.2022	Wykonanie planu w %
0010	Wpływy z podatku dochodowego od osób fizycznych	1 131 475,00	1 131 475,00	565 740,00	50,00%
0020	Wpływy z podatku dochodowego od osób prawnych	6 570,00	6 570,00	3 274,13	49,83%
0270	Wpływy z części opłaty za zezwolenie na sprzedaż napojów alkoholowych w obrocie hurtowym	4 500,00	14 158,72	14 158,72	100,00%
0310	Wpływy z podatku od nieruchomości	785 163,00	785 163,00	410 068,55	52,23%
0320	Wpływy z podatku rolnego	575 150,00	575 150,00	305 911,95	53,19%
0330	Wpływy z podatku leśnego	13 737,00	13 737,00	7 237,00	52,68%
0340	Wpływy z podatku od środków transportowych	12 200,00	12 200,00	9 275,00	76,02%
0350	Wpływy z podatku od działalności gospodarczej osób fizycznych, opłacanego w formie karty podatkowej	1 200,00	1 200,00	285,00	23,75%
0360	Wpływy z podatku od spadków i darowizn	200,00	200,00	0,00	0,00%
0410	Wpływy z opłaty skarbowej	14 000,00	14 000,00	11 420,00	81,57%
0470	Wpływy z opłat za trwałe zarząd, użytkowanie i służebności	1 780,00	1 780,00	1 863,20	104,67%
0480	Wpływy z opłat za zezwolenia na sprzedaż napojów alkoholowych	41 853,00	41 853,00	35 567,11	84,98%
0490	Wpływy z innych lokalnych opłat pobieranych przez jednostki samorządu terytorialnego na podstawie odrębnych ustaw	619 450,00	619 450,00	315 407,21	50,92%
0500	Wpływy z podatku od czynności cywilnoprawnych	80 200,00	80 200,00	51 046,00	63,65%
0640	Wpływy z tytułu kosztów egzekucyjnych, opłaty komorniczej i kosztów upomnień	600,00	600,00	2 922,40	487,07%
0690	Wpływy z różnych opłat	2 000,00	2 000,00	3 046,21	152,31%
0750	Wpływy z najmu i dzierżawy składników majątkowych Skarbu Państwa, jednostek samorządu terytorialnego lub innych jednostek zaliczanych do sektora finansów publicznych oraz innych umów o podobnym charakterze	0,00	139 400,00	91 404,67	65,57%
0830	Wpływy z usług	540 400,00	401 000,00	184 409,25	45,99%
0870	Wpływy ze sprzedaży składników majątkowych	500,00	500,00	1 707,31	341,46%
0910	Wpływy z odsetek od nieterminowych wpłat z tytułu podatków i opłat	2 500,00	2 500,00	3 966,06	158,64%
0920	Wpływy z pozostałych odsetek	2 200,00	42 200,00	18 586,36	44,04%
0970	Wpływy z różnych dochodów	0,00	27 120,00	27 136,00	100,06%
2007	Dotacja celowa w ramach programów finansowanych z udziałem środków europejskich oraz środków, o których mowa w art.5 ust.1 pkt 3 oraz ust. 3 pkt 5 i 6 ustawy, lub płatności w ramach budżetu środków europejskich, z wyłączeniem dochodów klasyfikowanych w paragrafie 205	896 358,00	1 001 326,00	392 112,00	39,16%
2010	Dotacja celowa otrzymana z budżetu państwa na realizację zadań bieżących z zakresu administracji rządowej oraz innych zadań zleconych gminie (związkom gmin, związkom powiatowo-gminnym) ustawami	1 577 800,00	2 463 499,38	1 830 064,79	74,29%

Paragraf	Źródło dochodów	Plan na 1.01.2022	Plan na 30.06.2022	Wykonanie na 30.06.2022	Wykonanie planu w %
2020	Dotacja celowa otrzymana z budżetu państwa na zadania bieżące realizowane przez gminę na podstawie porozumień z organami administracji rządowej	1 000,00	1 000,00	1 000,00	100,00%
2030	Dotacja celowa otrzymana z budżetu państwa na realizację własnych zadań bieżących gmin (związków gmin, związków powiatowo-gminnych)	585 900,00	803 842,00	500 488,00	62,26%
2057	Dotacja celowa w ramach programów finansowanych z udziałem środków europejskich oraz środków, o których mowa w art. 5 ust. 3 pkt 5 lit. a i b ustawy, lub płatności w ramach budżetu środków europejskich, realizowanych przez jednostki samorządu terytorialnego	0,00	5 401,51	0,00	0,00%
2060	Dotacja celowa otrzymana z budżetu państwa na zadania bieżące z zakresu administracji rządowej zlecone gminom (związkom gmin, związkom powiatowo-gminnym), związane z realizacją świadczenia wychowawczego stanowiącego pomoc państwa w wychowywaniu dzieci	1 136 000,00	1 416 911,00	1 416 911,00	100,00%
2170	Środki otrzymane z państwowych funduszy celowych na realizację zadań bieżących jednostek sektora finansów publicznych	182 156,00	182 156,00	95 312,10	52,32%
2360	Dochody jednostek samorządu terytorialnego związane z realizacją zadań z zakresu administracji rządowej oraz innych zadań zleconych ustawami	10 000,00	10 000,00	9 887,20	98,87%
2460	Środki otrzymane od pozostałych jednostek zaliczanych do sektora finansów publicznych na realizację zadań bieżących jednostek zaliczanych do sektora finansów publicznych	38 150,00	38 150,00	25 937,04	67,99%
2680	Rekompensaty utraconych dochodów w podatkach i opłatach lokalnych	178,00	178,00	0,00	0,00%
2700	Środki na dofinansowanie własnych zadań bieżących gmin, powiatów (związków gmin, związków powiatowo-gminnych, związków powiatów), samorządów województw, pozyskane z innych źródeł	0,00	15 616,50	15 662,29	100,29%
2920	Subwencje ogólne z budżetu państwa	7 166 391,00	7 258 245,00	4 004 761,00	55,18%
6090	Środki z Funduszu Przeciwdziałania COVID-19 na finansowanie lub dofinansowanie kosztów realizacji inwestycji i zakupów inwestycyjnych związanych z przeciwdziałaniem COVID-19	7 200 000,00	7 200 000,00	0,00	0,00%
6100	Dofinansowanie ze środków Rządowego Funduszu Inwestycji Lokalnych	750 869,00	408 386,00	409 886,00	100,37%
6257	Dotacja celowa w ramach programów finansowych z udziałem środków europejskich oraz środków, o których mowa w art. 5 ust. 3 pkt 5 lit. a i b ustawy, lub płatności w ramach budżetu środków europejskich, realizowanych przez jednostki samorządu terytorialnego	0,00	63 070,02	0,00	0,00%
6260	Dotacja otrzymana z państwowego funduszu celowego na finansowanie lub dofinansowanie kosztów realizacji inwestycji i zakupów inwestycyjnych jednostek sektora finansów publicznych	0,00	168 763,00	0,00	0,00%
6297	Środki na dofinansowanie własnych inwestycji gmin, powiatów (związków gmin, związków powiatowo-gminnych, związków powiatów), samorządów województw, pozyskane z innych źródeł	1 324 302,00	1 495 672,00	171 171,00	11,44%
	Razem	24 704 782,00	26 444 673,13	10 937 624,55	41,36%

1.2. Wykonanie dochodów własnych

Tabela 16: Wykonanie dochodów własnych budżetu Gminy Boniewo za pierwsze półrocze 2022 roku według źródeł

Paragraf	Źródło dochodów	Plan na 1.01.2022	Plan na 30.06.2022	Wykonanie na 30.06.2022	Wykonanie planu w %
0010	Wpływy z podatku dochodowego od osób fizycznych	1 131 475,00	1 131 475,00	565 740,00	50,00%
0020	Wpływy z podatku dochodowego od osób prawnych	6 570,00	6 570,00	3 274,13	49,83%
0270	Wpływy z części opłaty za zezwolenie na sprzedaż napojów alkoholowych w obrocie hurtowym	4 500,00	14 158,72	14 158,72	100,00%
0310	Wpływy z podatku od nieruchomości	785 163,00	785 163,00	410 068,55	52,23%
0320	Wpływy z podatku rolnego	575 150,00	575 150,00	305 911,95	53,19%
0330	Wpływy z podatku leśnego	13 737,00	13 737,00	7 237,00	52,68%
0340	Wpływy z podatku od środków transportowych	12 200,00	12 200,00	9 275,00	76,02%
0350	Wpływy z podatku od działalności gospodarczej osób fizycznych, opłacanego w formie karty podatkowej	1 200,00	1 200,00	285,00	23,75%
0360	Wpływy z podatku od spadków i darowizn	200,00	200,00	0,00	0,00%
0410	Wpływy z opłaty skarbowej	14 000,00	14 000,00	11 420,00	81,57%
0470	Wpływy z opłat za trwałe zarząd, użytkowanie i służebności	1 780,00	1 780,00	1 863,20	104,67%
0480	Wpływy z opłat za zezwolenia na sprzedaż napojów alkoholowych	41 853,00	41 853,00	35 567,11	84,98%
0490	Wpływy z innych lokalnych opłat pobieranych przez jednostki samorządu terytorialnego na podstawie odrębnych ustaw	619 450,00	619 450,00	315 407,21	50,92%
0500	Wpływy z podatku od czynności cywilnoprawnych	80 200,00	80 200,00	51 046,00	63,65%
0640	Wpływy z tytułu kosztów egzekucyjnych, opłaty komorniczej i kosztów upomnień	600,00	600,00	2 922,40	487,07%
0690	Wpływy z różnych opłat	2 000,00	2 000,00	3 046,21	152,31%
0750	Wpływy z najmu i dzierżawy składników majątkowych Skarbu Państwa, jednostek samorządu terytorialnego lub innych jednostek zaliczanych do sektora finansów publicznych oraz innych umów o podobnym charakterze	0,00	139 400,00	91 404,67	65,57%
0830	Wpływy z usług	540 400,00	401 000,00	184 409,25	45,99%
0870	Wpływy ze sprzedaży składników majątkowych	500,00	500,00	1 707,31	341,46%
0910	Wpływy z odsetek od nieterminowych wpłat z tytułu podatków i opłat	2 500,00	2 500,00	3 966,06	158,64%
0920	Wpływy z pozostałych odsetek	2 200,00	42 200,00	18 586,36	44,04%
0970	Wpływy z różnych dochodów	0,00	27 120,00	27 136,00	100,06%
2360	Dochody jednostek samorządu terytorialnego związane z realizacją zadań z zakresu administracji rządowej oraz innych zadań zleconych ustawami	10 000,00	10 000,00	9 887,20	98,87%
2680	Rekompensaty utraconych dochodów w podatkach i opłatach lokalnych	178,00	178,00	0,00	0,00%
	Razem	3 845 856,00	3 922 634,72	2 074 319,33	52,88%

1.3. Wykonanie wydatków

Tabela 17: Wykonanie wydatków budżetu Gminy Boniewo za pierwsze półrocze 2022 roku

Dział	Rozdział	Paragraf	Wyszczególnienie	Plan na 1.01.2022	Plan na 30.06.2022	Wykonanie na 30.06.2022	Wykonanie planu w %
010			Rolnictwo i łowiectwo	89 500,00	692 440,80	430 645,24	62,19%
	01008		Melioracje wodne	46 000,00	46 000,00	11 070,00	24,07%
		4210	Zakup materiałów i wyposażenia	6 000,00	6 000,00	0,00	0,00%
		4300	Zakup usług pozostałych	40 000,00	40 000,00	11 070,00	27,68%
	01030		Izby rolnicze	12 500,00	12 500,00	6 167,35	49,34%
		2850	Wpłaty gmin na rzecz izb rolniczych w wysokości 2% uzyskanych wpływów z podatku rolnego	12 500,00	12 500,00	6 167,35	49,34%
	01044		Infrastruktura sanitacyjna wsi	0,00	196 800,00	0,00	0,00%
		6050	Wydatki inwestycyjne jednostek budżetowych	0,00	196 800,00	0,00	0,00%
	01095		Pozostała działalność	31 000,00	437 140,80	413 407,89	94,57%
		4010	Wynagrodzenia osobowe pracowników	0,00	5 371,79	5 371,79	100,00%
		4110	Składki na ubezpieczenia społeczne	0,00	923,42	923,42	100,00%
		4120	Składki na Fundusz Pracy oraz Fundusz Solidarnościowy	0,00	131,61	131,61	100,00%
		4210	Zakup materiałów i wyposażenia	6 000,00	6 536,73	3 255,82	49,81%
		4300	Zakup usług pozostałych	25 000,00	26 000,00	5 548,00	21,34%
		4430	Różne opłaty i składki	0,00	398 177,25	398 177,25	100,00%
020			Leśnictwo	3 500,00	3 500,00	0,00	0,00%
	02095		Pozostała działalność	3 500,00	3 500,00	0,00	0,00%
		4210	Zakup materiałów i wyposażenia	1 500,00	1 500,00	0,00	0,00%
		4300	Zakup usług pozostałych	2 000,00	2 000,00	0,00	0,00%
400			Wytwarzanie i zaopatrywanie w energię elektryczną, gaz i wodę	148 000,00	156 891,82	61 348,10	39,10%
	40002		Dostarczanie wody	148 000,00	156 891,82	61 348,10	39,10%
		4210	Zakup materiałów i wyposażenia	24 000,00	24 000,00	6 318,74	26,33%
		4260	Zakup energii	70 000,00	70 000,00	39 312,75	56,16%
		4300	Zakup usług pozostałych	29 000,00	37 891,82	8 649,52	22,83%
		4430	Różne opłaty i składki	25 000,00	25 000,00	7 067,09	28,27%
600			Transport i łączność	1 720 948,00	1 849 845,00	186 846,45	10,10%
	60004		Lokalny transport zbiorowy	260 485,00	294 990,00	124 647,46	42,25%
		4300	Zakup usług pozostałych	260 485,00	294 990,00	124 647,46	42,25%
	60016		Drogi publiczne gminne	1 460 463,00	1 554 855,00	62 198,99	4,00%
		4110	Składki na ubezpieczenia społeczne	1 700,00	1 700,00	0,00	0,00%
		4170	Wynagrodzenia bezosobowe	10 000,00	10 000,00	7 525,57	75,26%
		4210	Zakup materiałów i wyposażenia	60 000,00	60 000,00	4 050,86	6,75%
		4300	Zakup usług pozostałych	138 955,00	138 955,00	45 622,56	32,83%
		6050	Wydatki inwestycyjne jednostek budżetowych	1 249 808,00	1 334 200,00	5 000,00	0,37%

Dział	Rozdział	Paragraf	Wyszczególnienie	Plan na 1.01.2022	Plan na 30.06.2022	Wykonanie na 30.06.2022	Wykonanie planu w %
		6060	Wydatki na zakupy inwestycyjne jednostek budżetowych	0,00	10 000,00	0,00	0,00%
700			Gospodarka mieszkaniowa	8 038 000,00	8 058 000,00	145 710,45	1,81%
	70007		Gospodarowanie mieszkaniowym zasobem gminy	8 038 000,00	8 058 000,00	145 710,45	1,81%
		4210	Zakup materiałów i wyposażenia	10 000,00	10 000,00	4 398,20	43,98%
		4260	Zakup energii	15 000,00	25 000,00	15 639,67	62,56%
		4300	Zakup usług pozostałych	8 000,00	18 000,00	8 227,58	45,71%
		4430	Różne opłaty i składki	5 000,00	5 000,00	595,00	11,90%
		6050	Wydatki inwestycyjne jednostek budżetowych	8 000 000,00	8 000 000,00	116 850,00	1,46%
710			Działalność usługowa	83 780,00	83 780,00	0,00	0,00%
	71004		Plany zagospodarowania przestrzennego	80 780,00	80 780,00	0,00	0,00%
		4170	Wynagrodzenia bezosobowe	80 780,00	80 780,00	0,00	0,00%
	71035		Cmentarze	3 000,00	3 000,00	0,00	0,00%
		4210	Zakup materiałów i wyposażenia	1 500,00	1 500,00	0,00	0,00%
		4300	Zakup usług pozostałych	1 500,00	1 500,00	0,00	0,00%
750			Administracja publiczna	3 335 065,00	3 583 177,49	1 714 146,70	47,84%
	75011		Urzędy wojewódzkie	95 763,00	97 440,78	27 561,39	28,29%
		4010	Wynagrodzenia osobowe pracowników	71 000,00	71 510,00	22 035,53	30,81%
		4040	Dodatkowe wynagrodzenie roczne	5 000,00	5 000,00	3 000,00	60,00%
		4110	Składki na ubezpieczenia społeczne	16 300,00	16 476,00	2 225,86	13,51%
		4120	Składki na Fundusz Pracy oraz Fundusz Solidarnościowy	1 800,00	1 853,28	300,00	16,19%
		4210	Zakup materiałów i wyposażenia	0,00	598,25	0,00	0,00%
		4300	Zakup usług pozostałych	0,00	340,25	0,00	0,00%
		4440	Odpisy na zakłady fundusz świadczeń socjalnych	1 663,00	1 663,00	0,00	0,00%
	75022		Rady gmin (miast i miast na prawach powiatu)	169 640,00	169 640,00	75 765,68	44,66%
		3030	Różne wydatki na rzecz osób fizycznych	146 640,00	146 640,00	72 528,00	49,46%
		4210	Zakup materiałów i wyposażenia	20 000,00	20 000,00	2 217,44	11,09%
		4300	Zakup usług pozostałych	3 000,00	3 000,00	1 020,24	34,01%
	75023		Urzędy gmin (miast i miast na prawach powiatu)	2 739 662,00	2 759 662,00	1 394 882,91	50,55%
		4010	Wynagrodzenia osobowe pracowników	1 880 000,00	1 880 000,00	982 083,27	52,24%
		4040	Dodatkowe wynagrodzenie roczne	128 000,00	128 000,00	115 900,31	90,55%
		4110	Składki na ubezpieczenia społeczne	312 358,00	312 358,00	153 925,08	49,28%
		4120	Składki na Fundusz Pracy oraz Fundusz Solidarnościowy	46 000,00	46 000,00	11 321,91	24,61%
		4140	Wpłaty na Państwowy Fundusz Rehabilitacji Osób Niepełnosprawnych	25 000,00	45 000,00	25 221,00	56,05%
		4210	Zakup materiałów i wyposażenia	65 000,00	65 000,00	6 801,82	10,46%
		4260	Zakup energii	32 000,00	32 000,00	4 961,31	15,50%
		4280	Zakup usług zdrowotnych	6 000,00	6 000,00	2 488,00	41,47%
		4300	Zakup usług pozostałych	70 000,00	70 000,00	15 008,41	21,44%
		4360	Opłaty z tytułu zakupu usług telekomunikacyjnych	22 000,00	22 000,00	10 998,42	49,99%
		4410	Podróże służbowe krajowe	19 000,00	19 000,00	3 309,65	17,42%

Dział	Rozdział	Paragraf	Wyszczególnienie	Plan na 1.01.2022	Plan na 30.06.2022	Wykonanie na 30.06.2022	Wykonanie planu w %
		4430	Różne opłaty i składki	35 000,00	35 000,00	22 375,03	63,93%
		4440	Odpisy na zakładowy fundusz świadczeń socjalnych	44 304,00	44 304,00	33 000,00	74,49%
		4530	Podatek od towarów i usług (VAT).	35 000,00	35 000,00	0,00	0,00%
		4700	Szkolenia pracowników niebędących członkami korpusu służby cywilnej	15 000,00	15 000,00	7 488,70	49,92%
		4710	Wpłaty na PPK finansowane przez podmiot zatrudniający	5 000,00	5 000,00	0,00	0,00%
	75075		Promocja jednostek samorządu terytorialnego	60 000,00	60 000,00	13 488,01	22,48%
		4210	Zakup materiałów i wyposażenia	15 000,00	15 000,00	1 388,67	9,26%
		4300	Zakup usług pozostałych	45 000,00	45 000,00	12 099,34	26,89%
	75077		Centrum Projektów Polska Cyfrowa	0,00	117 880,00	2 367,26	2,01%
		4217	Zakup materiałów i wyposażenia	0,00	24 500,00	2 367,26	9,66%
		4307	Zakup usług pozostałych	0,00	43 380,00	0,00	0,00%
		6067	Wydatki na zakupy inwestycyjne jednostek budżetowych	0,00	50 000,00	0,00	0,00%
	75095		Pozostała działalność	270 000,00	378 554,71	200 081,45	52,85%
		3030	Różne wydatki na rzecz osób fizycznych	90 000,00	90 000,00	45 000,00	50,00%
		4100	Wynagrodzenia agencyjno-prowizyjne	24 000,00	24 000,00	9 336,00	38,90%
		4210	Zakup materiałów i wyposażenia	66 000,00	66 000,00	57 203,55	86,67%
		4300	Zakup usług pozostałych	90 000,00	118 000,00	86 358,71	73,19%
		4307	Zakup usług pozostałych	0,00	5 401,51	0,00	0,00%
		4309	Zakup usług pozostałych	0,00	953,21	0,00	0,00%
		6057	Wydatki inwestycyjne jednostek budżetowych	0,00	63 070,02	1 229,98	1,95%
		6059	Wydatki inwestycyjne jednostek budżetowych	0,00	11 129,97	953,21	8,56%
751			Urzędy naczelných organów władzy państwowej, kontroli i ochrony prawa oraz sądownictwa	1 000,00	1 000,00	502,00	50,20%
	75101		Urzędy naczelných organów władzy państwowej, kontroli i ochrony prawa	1 000,00	1 000,00	502,00	50,20%
		4210	Zakup materiałów i wyposażenia	600,00	600,00	300,00	50,00%
		4300	Zakup usług pozostałych	400,00	400,00	202,00	50,50%
754			Bezpieczeństwo publiczne i ochrona przeciwpożarowa	553 500,00	794 548,00	631 596,38	79,49%
	75412		Ochotnicze straże pożarne	551 500,00	680 428,00	578 555,32	85,03%
		4110	Składki na ubezpieczenia społeczne	5 500,00	5 500,00	2 280,65	41,47%
		4170	Wynagrodzenia bezosobowe	75 000,00	75 000,00	27 110,29	36,15%
		4210	Zakup materiałów i wyposażenia	25 000,00	25 000,00	12 608,17	50,43%
		4260	Zakup energii	6 000,00	6 000,00	3 302,84	55,05%
		4300	Zakup usług pozostałych	20 000,00	20 000,00	3 925,87	19,63%
		4430	Różne opłaty i składki	20 000,00	20 000,00	399,50	2,00%
		6060	Wydatki na zakupy inwestycyjne jednostek budżetowych	400 000,00	0,00	0,00	-
		6230	Dotacja celowa z budżetu na finansowanie lub dofinansowanie kosztów realizacji inwestycji i zakupów inwestycyjnych jednostek nie zaliczanych do sektora finansów publicznych	0,00	528 928,00	528 928,00	100,00%
	75421		Zarządzanie kryzysowe	2 000,00	87 000,00	30 147,09	34,65%
		4210	Zakup materiałów i wyposażenia	2 000,00	27 000,00	21 027,09	77,88%
		4220	Zakup środków żywności	0,00	12 500,00	0,00	0,00%

Dział	Rozdział	Paragraf	Wyszczególnienie	Plan na 1.01.2022	Plan na 30.06.2022	Wykonanie na 30.06.2022	Wykonanie planu w %
		4260	Zakup energii	0,00	10 000,00	0,00	0,00%
		4300	Zakup usług pozostałych	0,00	35 000,00	9 120,00	26,06%
		4430	Różne opłaty i składki	0,00	2 500,00	0,00	0,00%
	75495		Pozostała działalność	0,00	27 120,00	22 893,97	84,42%
		3110	Świadczenia społeczne	0,00	9 280,00	9 280,00	100,00%
		4210	Zakup materiałów i wyposażenia	0,00	900,00	900,00	100,00%
		4220	Zakup środków żywności	0,00	5 899,86	5 461,14	92,56%
		4260	Zakup energii	0,00	4 100,00	1 839,37	44,86%
		4300	Zakup usług pozostałych	0,00	6 940,14	5 413,46	78,00%
757			Obsługa długu publicznego	95 000,00	125 000,00	86 453,25	69,16%
	75702		Obsługa papierów wartościowych, kredytów i pożyczek oraz innych zobowiązań jednostek samorządu terytorialnego zaliczanych do tytułu dłużnego – kredyty i pożyczki	95 000,00	125 000,00	86 453,25	69,16%
		8110	Odsetki od samorządowych papierów wartościowych lub zaciągniętych przez jednostkę samorządu terytorialnego kredytów i pożyczek	95 000,00	125 000,00	86 453,25	69,16%
758			Różne rozliczenia	200 000,00	65 000,00	0,00	0,00%
	75818		Rezerwy ogólne i celowe	200 000,00	65 000,00	0,00	0,00%
		4810	Rezerwy	200 000,00	65 000,00	0,00	0,00%
801			Oświata i wychowanie	3 560 630,00	3 772 278,86	2 032 710,55	53,89%
	80101		Szkoły podstawowe	3 215 235,00	2 695 098,20	1 544 969,80	57,33%
		3020	Wydatki osobowe niezaliczone do wynagrodzeń	117 000,00	117 000,00	53 724,66	45,92%
		4010	Wynagrodzenia osobowe pracowników	350 000,00	350 000,00	198 280,41	56,65%
		4040	Dodatkowe wynagrodzenie roczne	24 124,00	24 512,00	24 511,39	100,00%
		4110	Składki na ubezpieczenia społeczne	425 000,00	346 600,00	165 801,62	47,84%
		4120	Składki na Fundusz Pracy oraz Fundusz Solidarnościowy	62 629,00	51 389,00	19 250,74	37,46%
		4210	Zakup materiałów i wyposażenia	82 000,00	102 000,00	72 854,05	71,43%
		4260	Zakup energii	35 000,00	35 000,00	12 753,00	36,44%
		4280	Zakup usług zdrowotnych	1 500,00	3 500,00	2 500,00	71,43%
		4300	Zakup usług pozostałych	20 000,00	25 000,00	19 248,25	76,99%
		4360	Opłaty z tytułu zakupu usług telekomunikacyjnych	6 800,00	6 800,00	2 911,98	42,82%
		4410	Podróże służbowe krajowe	1 000,00	1 000,00	659,38	65,94%
		4430	Różne opłaty i składki	2 800,00	4 400,00	3 071,00	69,80%
		4440	Odpisy na zakładowy fundusz świadczeń socjalnych	108 390,00	108 390,00	83 175,70	76,74%
		4700	Szkolenia pracowników niebędących członkami korpusu służby cywilnej	1 000,00	1 000,00	0,00	0,00%
		4790	Wynagrodzenia osobowe nauczycieli	1 758 246,00	1 299 149,20	667 159,61	51,35%
		4800	Dodatkowe wynagrodzenie roczne nauczycieli	140 546,00	140 158,00	139 868,01	99,79%
		6060	Wydatki na zakupy inwestycyjne jednostek budżetowych	79 200,00	79 200,00	79 200,00	100,00%
	80103		Oddziały przedszkolne w szkołach podstawowych	102 960,00	113 502,00	52 648,60	46,39%
		3020	Wydatki osobowe niezaliczone do wynagrodzeń	4 300,00	4 300,00	1 833,43	42,64%
		4110	Składki na ubezpieczenia społeczne	14 087,00	15 594,90	7 288,80	46,74%
		4120	Składki na Fundusz Pracy oraz Fundusz Solidarnościowy	2 018,00	2 234,00	952,50	42,64%

Dział	Rozdział	Paragraf	Wyszczególnienie	Plan na 1.01.2022	Plan na 30.06.2022	Wykonanie na 30.06.2022	Wykonanie planu w %
		4210	Zakup materiałów i wyposażenia	1 200,00	1 200,00	51,30	4,28%
		4440	Odpisy na zakładowy fundusz świadczeń socjalnych	3 350,00	3 350,00	2 512,30	74,99%
		4790	Wynagrodzenia osobowe nauczycieli	68 935,00	77 753,10	31 035,69	39,92%
		4800	Dodatkowe wynagrodzenie roczne nauczycieli	9 070,00	9 070,00	8 974,58	98,95%
	80104		Przedszkola	172 281,00	227 710,47	83 973,27	36,88%
		3020	Wydatki osobowe niezaliczone do wynagrodzeń	7 602,00	7 602,00	3 338,01	43,91%
		4110	Składki na ubezpieczenia społeczne	15 394,00	23 364,60	9 403,45	40,25%
		4120	Składki na Fundusz Pracy oraz Fundusz Solidarnościowy	2 922,00	4 065,20	237,35	5,84%
		4210	Zakup materiałów i wyposażenia	3 000,00	3 000,00	657,35	21,91%
		4260	Zakup energii	5 000,00	5 000,00	2 499,96	50,00%
		4330	Zakup usług przez jednostki samorządu terytorialnego od innych jednostek samorządu terytorialnego	70 000,00	70 000,00	11 665,00	16,66%
		4440	Odpisy na zakładowy fundusz świadczeń socjalnych	6 700,00	6 700,00	5 024,60	74,99%
		4790	Wynagrodzenia osobowe nauczycieli	54 230,00	100 545,67	43 756,85	43,52%
		4800	Dodatkowe wynagrodzenie roczne nauczycieli	7 433,00	7 433,00	7 390,70	99,43%
	80146		Dokształcanie i doskonalenie nauczycieli	14 708,00	14 708,00	750,00	5,10%
		4210	Zakup materiałów i wyposażenia	3 000,00	3 000,00	0,00	0,00%
		4300	Zakup usług pozostałych	11 708,00	11 708,00	750,00	6,41%
	80149		Realizacja zadań wymagających stosowania specjalnej organizacji nauki i metod pracy dla dzieci w przedszkolach, oddziałach przedszkolnych w szkołach podstawowych i innych formach wychowania przedszkolnego	0,00	19 870,53	9 930,00	49,97%
		4110	Składki na ubezpieczenia społeczne	0,00	2 800,00	1 398,00	49,93%
		4120	Składki na Fundusz Pracy oraz Fundusz Solidarnościowy	0,00	400,00	198,00	49,50%
		4790	Wynagrodzenia osobowe nauczycieli	0,00	16 670,53	8 334,00	49,99%
	80150		Realizacja zadań wymagających stosowania specjalnej organizacji nauki i metod pracy dla dzieci i młodzieży w szkołach podstawowych	0,00	627 634,80	313 818,00	50,00%
		4110	Składki na ubezpieczenia społeczne	0,00	89 700,00	44 850,00	50,00%
		4120	Składki na Fundusz Pracy oraz Fundusz Solidarnościowy	0,00	12 860,00	6 432,00	50,02%
		4790	Wynagrodzenia osobowe nauczycieli	0,00	525 074,80	262 536,00	50,00%
	80153		Zapewnienie uczniom prawa do bezpłatnego dostępu do podręczników, materiałów edukacyjnych lub materiałów ćwiczeniowych	0,00	12 437,86	0,00	0,00%
		4210	Zakup materiałów i wyposażenia	0,00	123,15	0,00	0,00%
		4240	Zakup środków dydaktycznych i książek	0,00	12 314,71	0,00	0,00%
	80195		Pozostała działalność	55 446,00	61 317,00	26 620,88	43,42%
		4110	Składki na ubezpieczenia społeczne	0,00	445,00	190,19	42,74%
		4120	Składki na Fundusz Pracy oraz Fundusz Solidarnościowy	0,00	64,00	0,00	0,00%
		4210	Zakup materiałów i wyposażenia	10 000,00	12 758,00	408,83	3,20%
		4300	Zakup usług pozostałych	20 000,00	20 000,00	7 018,58	35,09%
		4440	Odpisy na zakładowy fundusz świadczeń socjalnych	25 446,00	25 446,00	17 891,10	70,31%
		4790	Wynagrodzenia osobowe nauczycieli	0,00	2 604,00	1 112,18	42,71%
851			Ochrona zdrowia	46 353,00	111 799,62	21 680,49	19,39%

Dział	Rozdział	Paragraf	Wyszczególnienie	Plan na 1.01.2022	Plan na 30.06.2022	Wykonanie na 30.06.2022	Wykonanie planu w %
	85153		Zwalczanie narkomanii	2 000,00	2 000,00	0,00	0,00%
		4210	Zakup materiałów i wyposażenia	2 000,00	2 000,00	0,00	0,00%
	85154		Przeciwdziałanie alkoholizmowi	44 353,00	109 799,62	21 680,49	19,75%
		4170	Wynagrodzenia bezosobowe	15 000,00	15 787,90	5 753,25	36,44%
		4210	Zakup materiałów i wyposażenia	15 000,00	32 000,00	8 428,24	26,34%
		4240	Zakup środków dydaktycznych i książek	8 000,00	9 658,72	0,00	0,00%
		4280	Zakup usług zdrowotnych	2 000,00	2 000,00	1 079,00	53,95%
		4300	Zakup usług pozostałych	4 353,00	50 353,00	6 420,00	12,75%
852			Pomoc społeczna	1 975 483,00	2 528 901,85	1 264 449,74	50,00%
	85213		Składki na ubezpieczenie zdrowotne opłacane za osoby pobierające niektóre świadczenia z pomocy społecznej oraz za osoby uczestniczące w zajęciach w centrum integracji społecznej	6 400,00	6 400,00	3 588,64	56,07%
		4130	Składki na ubezpieczenie zdrowotne	6 400,00	6 400,00	3 588,64	56,07%
	85214		Zasiłki okresowe, celowe i pomoc w naturze oraz składki na ubezpieczenia emerytalne i rentowe	340 100,00	340 100,00	162 933,82	47,91%
		3110	Świadczenia społeczne	340 100,00	340 100,00	162 933,82	47,91%
	85215		Dodatki mieszkaniowe	28 000,00	28 552,85	12 072,75	42,28%
		3110	Świadczenia społeczne	28 000,00	28 541,80	12 063,04	42,26%
		4210	Zakup materiałów i wyposażenia	0,00	11,05	9,71	87,87%
	85216		Zasiłki stałe	72 800,00	72 800,00	51 758,24	71,10%
		3110	Świadczenia społeczne	72 800,00	72 800,00	51 758,24	71,10%
	85219		Ośrodki pomocy społecznej	397 840,00	397 840,00	185 049,70	46,51%
		3020	Wydatki osobowe niezaliczone do wynagrodzeń	0,00	150,00	150,00	100,00%
		4010	Wynagrodzenia osobowe pracowników	294 920,00	291 286,00	119 191,06	40,92%
		4040	Dodatkowe wynagrodzenie roczne	14 540,00	18 024,00	18 023,89	100,00%
		4110	Składki na ubezpieczenia społeczne	54 310,00	54 310,00	24 178,42	44,52%
		4120	Składki na Fundusz Pracy oraz Fundusz Solidarnościowy	7 420,00	7 420,00	3 301,67	44,50%
		4210	Zakup materiałów i wyposażenia	6 000,00	6 000,00	5 129,36	85,49%
		4280	Zakup usług zdrowotnych	300,00	300,00	100,00	33,33%
		4300	Zakup usług pozostałych	8 000,00	8 000,00	6 410,70	80,13%
		4360	Oplaty z tytułu zakupu usług telekomunikacyjnych	2 200,00	2 200,00	900,00	40,91%
		4410	Podróże służbowe krajowe	300,00	300,00	0,00	0,00%
		4430	Różne opłaty i składki	0,00	122,00	62,00	50,82%
		4440	Odpisy na zakładowy fundusz świadczeń socjalnych	9 150,00	9 150,00	7 209,00	78,79%
		4700	Szkolenia pracowników niebędących członkami korpusu służby cywilnej	700,00	578,00	393,60	68,10%
	85228		Usługi opiekuńcze i specjalistyczne usługi opiekuńcze	166 500,00	224 733,00	129 741,68	57,73%
		4010	Wynagrodzenia osobowe pracowników	103 870,00	103 535,00	59 245,90	57,22%
		4040	Dodatkowe wynagrodzenie roczne	6 640,00	6 975,00	6 974,73	100,00%
		4110	Składki na ubezpieczenia społeczne	19 820,00	19 820,00	11 855,98	59,82%
		4120	Składki na Fundusz Pracy oraz Fundusz Solidarnościowy	2 710,00	2 710,00	1 620,07	59,78%
		4170	Wynagrodzenia bezosobowe	8 800,00	48 333,00	25 834,00	53,45%

Dział	Rozdział	Paragraf	Wyszczególnienie	Plan na 1.01.2022	Plan na 30.06.2022	Wykonanie na 30.06.2022	Wykonanie planu w %
		4280	Zakup usług zdrowotnych	200,00	200,00	0,00	0,00%
		4300	Zakup usług pozostałych	20 300,00	39 000,00	21 093,00	54,08%
		4440	Odpisy na zakładowy fundusz świadczeń socjalnych	4 160,00	4 160,00	3 118,00	74,95%
	85230		Pomoc w zakresie dożywiania	90 000,00	99 000,00	45 098,00	45,55%
		3110	Świadczenia społeczne	20 000,00	20 000,00	2 000,00	10,00%
		4300	Zakup usług pozostałych	70 000,00	79 000,00	43 098,00	54,55%
	85278		Usuwanie skutków klęsk żywiołowych	0,00	67 533,00	67 533,00	100,00%
		3110	Świadczenia społeczne	0,00	67 533,00	67 533,00	100,00%
	85295		Pozostała działalność	873 843,00	1 291 943,00	606 673,91	46,96%
		3110	Świadczenia społeczne	0,00	331 338,00	328 806,18	99,24%
		4010	Wynagrodzenia osobowe pracowników	0,00	5 450,00	5 450,00	100,00%
		4017	Wynagrodzenia osobowe pracowników	313 360,00	303 360,00	88 840,80	29,29%
		4047	Dodatkowe wynagrodzenie roczne	14 848,00	14 848,00	7 340,03	49,43%
		4110	Składki na ubezpieczenia społeczne	0,00	920,00	920,00	100,00%
		4117	Składki na ubezpieczenia społeczne	73 160,00	73 160,00	20 588,43	28,14%
		4120	Składki na Fundusz Pracy oraz Fundusz Solidarnościowy	0,00	132,00	132,00	100,00%
		4127	Składki na Fundusz Pracy oraz Fundusz Solidarnościowy	9 912,00	9 912,00	2 537,77	25,60%
		4177	Wynagrodzenia bezosobowe	99 366,00	99 366,00	38 757,80	39,01%
		4210	Zakup materiałów i wyposażenia	1 000,00	81 260,00	260,00	0,32%
		4217	Zakup materiałów i wyposażenia	75 000,00	70 000,00	7 263,98	10,38%
		4267	Zakup energii	15 000,00	15 000,00	5 051,85	33,68%
		4300	Zakup usług pozostałych	75 000,00	75 000,00	26 929,87	35,91%
		4307	Zakup usług pozostałych	190 045,00	205 045,00	70 783,20	34,52%
		4437	Różne opłaty i składki	2 786,00	2 786,00	212,00	7,61%
		4447	Odpisy na zakładowy fundusz świadczeń socjalnych	4 366,00	4 366,00	2 800,00	64,13%
853			Pozostałe zadania w zakresie polityki społecznej	1 421 775,00	1 468 213,00	7 514,02	0,51%
	85395		Pozostała działalność	1 421 775,00	1 468 213,00	7 514,02	0,51%
		3110	Świadczenia społeczne	0,00	6 900,00	6 900,00	100,00%
		3247	Stypendia dla uczniów	15 840,00	15 840,00	0,00	0,00%
		4117	Składki na ubezpieczenia społeczne	4 521,00	4 521,00	0,00	0,00%
		4210	Zakup materiałów i wyposażenia	0,00	100,00	0,00	0,00%
		4217	Zakup materiałów i wyposażenia	13 301,00	13 301,00	614,02	4,62%
		4300	Zakup usług pozostałych	0,00	38,00	0,00	0,00%
		4307	Zakup usług pozostałych	64 853,00	104 253,00	0,00	0,00%
		4309	Zakup usług pozostałych	5 185,00	5 185,00	0,00	0,00%
		6057	Wydatki inwestycyjne jednostek budżetowych	729 587,00	729 587,00	0,00	0,00%
		6059	Wydatki inwestycyjne jednostek budżetowych	588 488,00	588 488,00	0,00	0,00%
854			Edukacyjna opieka wychowawcza	30 000,00	90 000,00	20 584,00	22,87%
	85415		Pomoc materialna dla uczniów o charakterze socjalnym	30 000,00	90 000,00	20 584,00	22,87%

Dział	Rozdział	Paragraf	Wyszczególnienie	Plan na 1.01.2022	Plan na 30.06.2022	Wykonanie na 30.06.2022	Wykonanie planu w %
		3240	Stypendia dla uczniów	30 000,00	90 000,00	20 584,00	22,87%
855			Rodzina	2 757 631,00	3 041 073,59	2 384 853,07	78,42%
	85501		Świadczenie wychowawcze	1 137 542,00	1 418 453,00	1 415 805,16	99,81%
		3110	Świadczenia społeczne	1 132 252,00	1 412 234,00	1 410 281,11	99,86%
		4010	Wynagrodzenia osobowe pracowników	4 390,00	5 191,00	4 675,32	90,07%
		4110	Składki na ubezpieczenia społeczne	790,00	903,00	744,82	82,48%
		4120	Składki na Fundusz Pracy oraz Fundusz Solidarnościowy	110,00	125,00	103,91	83,13%
	85502		Świadczenia rodzinne, świadczenie z funduszu alimentacyjnego oraz składki na ubezpieczenia emerytalne i rentowe z ubezpieczenia społecznego	1 516 589,00	1 516 980,00	917 680,07	60,49%
		3110	Świadczenia społeczne	1 347 500,00	1 347 880,00	822 935,72	61,05%
		4010	Wynagrodzenia osobowe pracowników	52 874,00	52 708,00	30 328,97	57,54%
		4040	Dodatkowe wynagrodzenie roczne	3 967,00	4 133,00	4 132,03	99,98%
		4110	Składki na ubezpieczenia społeczne	108 192,00	108 192,00	57 825,26	53,45%
		4120	Składki na Fundusz Pracy oraz Fundusz Solidarnościowy	1 393,00	1 393,00	861,09	61,82%
		4210	Zakup materiałów i wyposażenia	500,00	511,00	0,00	0,00%
		4440	Odpisy na zakładowy fundusz świadczeń socjalnych	1 663,00	1 663,00	1 247,00	74,98%
		4700	Szkolenia pracowników niebędących członkami korpusu służby cywilnej	500,00	500,00	350,00	70,00%
	85503		Karta Dużej Rodziny	0,00	172,59	0,00	0,00%
		4210	Zakup materiałów i wyposażenia	0,00	172,59	0,00	0,00%
	85504		Wspieranie rodziny	5 000,00	5 000,00	0,00	0,00%
		4170	Wynagrodzenia bezosobowe	5 000,00	5 000,00	0,00	0,00%
	85508		Rodziny zastępcze	85 000,00	85 000,00	39 971,77	47,03%
		4300	Zakup usług pozostałych	85 000,00	85 000,00	39 971,77	47,03%
	85513		Składki na ubezpieczenie zdrowotne opłacane za osoby pobierające niektóre świadczenia rodzinne oraz za osoby pobierające zasiłki dla opiekunów	13 500,00	15 468,00	11 396,07	73,68%
		4130	Składki na ubezpieczenie zdrowotne	13 500,00	15 468,00	11 396,07	73,68%
900			Gospodarka komunalna i ochrona środowiska	1 870 100,00	1 794 216,00	437 092,69	24,36%
	90001		Gospodarka ściekowa i ochrona wód	170 000,00	170 000,00	41 070,43	24,16%
		4210	Zakup materiałów i wyposażenia	38 000,00	38 000,00	15 909,19	41,87%
		4260	Zakup energii	60 000,00	60 000,00	14 762,21	24,60%
		4300	Zakup usług pozostałych	60 000,00	60 000,00	9 775,28	16,29%
		4430	Różne opłaty i składki	12 000,00	12 000,00	623,75	5,20%
	90002		Gospodarka odpadami komunalnymi	600 450,00	600 450,00	276 042,92	45,97%
		4010	Wynagrodzenia osobowe pracowników	50 000,00	50 000,00	25 313,47	50,63%
		4040	Dodatkowe wynagrodzenie roczne	4 200,00	4 200,00	3 324,78	79,16%
		4110	Składki na ubezpieczenia społeczne	9 387,00	9 387,00	4 155,57	44,27%
		4120	Składki na Fundusz Pracy oraz Fundusz Solidarnościowy	1 200,00	1 200,00	592,26	49,36%
		4170	Wynagrodzenia bezosobowe	10 500,00	10 500,00	1 253,74	11,94%
		4210	Zakup materiałów i wyposażenia	4 000,00	4 000,00	0,00	0,00%

Dział	Rozdział	Paragraf	Wyszczególnienie	Plan na 1.01.2022	Plan na 30.06.2022	Wykonanie na 30.06.2022	Wykonanie planu w %
		4300	Zakup usług pozostałych	519 500,00	519 500,00	241 403,10	46,47%
		4440	Odpisy na zakładowy fundusz świadczeń socjalnych	1 663,00	1 663,00	0,00	0,00%
	90015		Oświetlenie ulic, placów i dróg	290 000,00	290 000,00	65 654,07	22,64%
		4210	Zakup materiałów i wyposażenia	20 000,00	20 000,00	0,00	0,00%
		4260	Zakup energii	100 000,00	100 000,00	27 178,56	27,18%
		4300	Zakup usług pozostałych	90 000,00	90 000,00	38 475,51	42,75%
		6050	Wydatki inwestycyjne jednostek budżetowych	80 000,00	80 000,00	0,00	0,00%
	90026		Pozostałe działania związane z gospodarką odpadami	38 650,00	38 650,00	27 770,37	71,85%
		4300	Zakup usług pozostałych	38 650,00	38 650,00	27 770,37	71,85%
	90095		Pozostała działalność	771 000,00	695 116,00	26 554,90	3,82%
		4210	Zakup materiałów i wyposażenia	20 000,00	20 000,00	0,00	0,00%
		4300	Zakup usług pozostałych	75 000,00	75 000,00	10 404,90	13,87%
		6057	Wydatki inwestycyjne jednostek budżetowych	333 000,00	293 560,00	2 500,00	0,85%
		6059	Wydatki inwestycyjne jednostek budżetowych	333 000,00	296 556,00	3 650,00	1,23%
		6230	Dotacja celowa z budżetu na finansowanie lub dofinansowanie kosztów realizacji inwestycji i zakupów inwestycyjnych jednostek nie zaliczanych do sektora finansów publicznych	10 000,00	10 000,00	10 000,00	100,00%
921			Kultura i ochrona dziedzictwa narodowego	673 082,00	659 213,00	95 666,59	14,51%
	92116		Biblioteki	140 000,00	140 000,00	62 000,00	44,29%
		2480	Dotacja podmiotowa z budżetu dla samorządowej instytucji kultury	140 000,00	140 000,00	62 000,00	44,29%
	92195		Pozostała działalność	533 082,00	519 213,00	33 666,59	6,48%
		4110	Składki na ubezpieczenia społeczne	900,00	900,00	314,55	34,95%
		4170	Wynagrodzenia bezosobowe	5 200,00	5 200,00	2 189,10	42,10%
		4210	Zakup materiałów i wyposażenia	65 000,00	65 000,00	15 062,94	23,17%
		4270	Zakup usług remontowych	45 000,00	45 000,00	0,00	0,00%
		4300	Zakup usług pozostałych	83 113,00	83 113,00	0,00	0,00%
		6050	Wydatki inwestycyjne jednostek budżetowych	65 000,00	65 000,00	16 100,00	24,77%
		6057	Wydatki inwestycyjne jednostek budżetowych	188 527,00	135 166,00	0,00	0,00%
		6059	Wydatki inwestycyjne jednostek budżetowych	66 342,00	119 834,00	0,00	0,00%
		6060	Wydatki na zakupy inwestycyjne jednostek budżetowych	14 000,00	0,00	0,00	-
926			Kultura fizyczna	223 000,00	310 860,00	16 455,32	5,29%
	92695		Pozostała działalność	223 000,00	310 860,00	16 455,32	5,29%
		4210	Zakup materiałów i wyposażenia	3 000,00	3 000,00	31,76	1,06%
		4260	Zakup energii	40 000,00	40 000,00	13 025,08	32,56%
		4300	Zakup usług pozostałych	10 000,00	10 000,00	3 398,48	33,98%
		6050	Wydatki inwestycyjne jednostek budżetowych	50 000,00	0,00	0,00	-
		6057	Wydatki inwestycyjne jednostek budżetowych	73 188,00	166 188,00	0,00	0,00%
		6059	Wydatki inwestycyjne jednostek budżetowych	46 812,00	91 672,00	0,00	0,00%
			Razem	26 826 347,00	29 189 739,03	9 538 255,04	32,68%

Informacja o kształtowaniu się Wieloletniej Prognozy Finansowej Gminy Boniewo za I półrocze 2022.

1. Wprowadzenie

Zgodnie z postanowieniem art. 266 ustawy z dnia 27 sierpnia 2009 r. o finansach publicznych zarząd jednostki samorządu terytorialnego zobowiązany jest przedstawić, w terminie do dnia 31 sierpnia, organowi stanowiącemu informację półroczną o kształtowaniu się wieloletniej prognozy finansowej, w tym o przebiegu realizacji przedsięwzięć, o których mowa w art. 226 ust. 3 ustawy o finansach publicznych. Informację, o której mowa wyżej, zarząd przedkłada również do dnia 31 sierpnia Regionalnej Izbie Obrachunkowej.

Podstawą opracowania informacji półrocznej o kształtowaniu się Wieloletniej Prognozy Finansowej była Wieloletnia Prognoza Finansowa Gminy Boniewo na lata 2022-2029 oraz dane sprawozdawcze z wykonania budżetu Gminy Boniewo za II kwartał 2022 roku.

Wieloletnia Prognoza Finansowa Gminy Boniewo na rok 2022 została przyjęta uchwałą nr XXVI/199/21 Rady Gminy Boniewo z dnia 29 grudnia 2021 roku (z późn. zm.).

Informacja o kształtowaniu się Wieloletniej Prognozy Finansowej za I półrocze 2022 roku sporządzona została w formie opisowej oraz tabelarycznej, w układzie przyjętym w Wieloletniej Prognozie Finansowej, obejmując:

- Wieloletnią Prognozę Finansową Gminy Boniewo na lata 2022-2029 ;
- wykaz przedsięwzięć wieloletnich Gminy Boniewo .

Zgodnie z zapisami art. 229 ustawy o finansach publicznych wartości przyjęte w Wieloletniej Prognozie Finansowej i budżecie są zgodne w zakresie wyniku i związanych z nim kwot przychodów i rozchodów oraz długu jednostki samorządu terytorialnego.

2. Dochody

Plan dochodów budżetu Gminy Boniewo na dzień 30.06.2022 r. po zmianach wynosił ogółem 26 444 673,13 zł, wykonanie po II kwartale roku budżetowego 2022 wynosiło 10 937 624,55 zł, tj. 41,36%.

Dochody obejmują:

1. dochody bieżące – zaplanowane w kwocie 17 108 282,11 zł, wykonane na dzień 30.06.2022 r. w kwocie 10 354 860,24 zł, tj. 60,53%, w tym:

1) dochody z tytułu udziału we wpływach z podatku dochodowego od osób fizycznych (PIT) – zaplanowane w kwocie 1 131 475,00 zł, wykonane na dzień 30.06.2022 r. w kwocie 565 740,00 zł, tj. 50,00%;

2) dochody z tytułu udziału we wpływach z podatku dochodowego od osób prawnych (CIT) – zaplanowane w kwocie 6 570,00 zł, wykonane na dzień 30.06.2022 r. w kwocie 3 274,13 zł, tj. 49,83%;

3) dochody z subwencji ogólnej – zaplanowane w kwocie 7 258 245,00 zł, wykonane na dzień 30.06.2022 r. w kwocie 4 004 761,00 zł, tj. 55,18%;

4) dochody z tytułu dotacji i środków przeznaczonych na cele bieżące – zaplanowane w kwocie 5 927 902,39 zł, wykonane na dzień 30.06.2022 r. w kwocie 4 277 487,22 zł, tj. 72,16%;

5) pozostałe dochody bieżące – zaplanowane w kwocie 2 784 089,72 zł, wykonane na dzień 30.06.2022 r. w kwocie 1 503 597,89 zł, tj. 54,01%.

2. dochody majątkowe – zaplanowane w kwocie 9 336 391,02 zł, wykonane na dzień 30.06.2022 r. w kwocie 582 764,31 zł, tj. 6,24%, w tym:

1) dochody ze sprzedaży majątku – zaplanowane w kwocie 500,00 zł, wykonane na dzień 30.06.2022 r. w kwocie 1 707,31 zł, tj. 341,46%;

2) z tytułu dotacji oraz środków przeznaczonych na inwestycje – zaplanowane w kwocie 9 335 891,02 zł, wykonane na dzień 30.06.2022 r. w kwocie 581 057,00 zł, tj. 6,22%.

3. Wydatki

Plan wydatków budżetu Gminy Boniewo na dzień 30.06.2022 r. po zmianach wynosił ogółem 29 189 739,03 zł, wykonanie po II kwartale roku budżetowego 2022 wynosiło 9 538 255,04 zł, tj. 32,68%.

Wydatki obejmują:

1. wydatki bieżące – zaplanowane w kwocie 16 340 360,04 zł, wykonane na dzień 30.06.2022 r. w kwocie 8 773 843,85 zł, tj. 53,69%, w tym:

1) wydatki na obsługę długu – zaplanowane w kwocie 125 000,00 zł, wykonane na dzień 30.06.2022 r. w kwocie 86 453,25 zł, tj. 69,16%.

2. wydatki majątkowe – zaplanowane w kwocie 12 849 378,99 zł, wykonane na dzień 30.06.2022 r. w kwocie 764 411,19 zł, tj. 5,95%.

4. Wynik wykonania budżetu

Dochody Gminy Boniewo zostały zrealizowane w wysokości 10 937 624,55 zł. Na realizację zadań gminnych przeznaczono kwotę 9 538 255,04 zł. Oznacza to, że w I półroczu odnotowano nadwyżkę budżetową w wysokości 1 399 369,51 zł.

Saldo operacyjne budżetu art. 242 (dochody bieżące – wydatki bieżące) osiągnęło wartość dodatnią i wyniosło 1 581 016,39 zł

5. Przychody

Przychody budżetu na dzień 30.06.2022 r. zrealizowano na łączną kwotę 5 903 876,48 zł, w tym:

– nadwyżka budżetowa z lat ubiegłych – 3 270 654,60 zł, tj. 260,45% w tym niewykorzystane środki pieniężne, o których mowa w art. 217 ust. 2 pkt 8 ustawy o finansach publicznych, kwota 1 255 787,90 zł oraz nadwyżka z lat ubiegłych to kwota 2 014 866,70 zł,

– wolne środki, o których mowa w art. 217 ust. 2 pkt 6 ustawy – 2 633 221,88 zł, tj. 205,57%.

6. Rozchody

Rozchody budżetu na dzień 30.06.2022 r. zrealizowano na łączną kwotę 4 405 838,00 zł, tj. 556,52% planu.

- spłata rat kredytu , kwota 395 838,00 zł

- lokaty bankowe, kwota 4 000 000,00 zł

- udzielona pożyczka dla OSP Boniewo , kwota 10.000,00 zł

INFORMACJA O WYKONANIU WIELOLETNIEJ PROGNOZY FINANSOWEJ GMINY BONIEWO
ZA I PÓŁROCZE 2022 ROKU

Wyszczególnienie	Plan 2022 – UCHWAŁA WPF	Plan 2022 – ZMIANA WPF PÓŁROCZE	Plan wg stanu budżetu na dzień 30.06.2022	Wykonanie I półrocze 2022	Wyk (wzgr półr
Dochody ogółem	24 704 782,00	26 444 673,13	26 444 673,13	10 937 624,55	
Dochody bieżące, z tego:	15 429 111,00	17 108 282,11	17 108 282,11	10 354 860,24	
dochody z tytułu udziału we wpływach z podatku dochodowego od osób fizycznych	1 131 475,00	1 131 475,00	1 131 475,00	565 740,00	
dochody z tytułu udziału we wpływach z podatku dochodowego od osób prawnych	6 570,00	6 570,00	6 570,00	3 274,13	
z subwencji ogólnej	7 166 391,00	7 258 245,00	7 258 245,00	4 004 761,00	
z tytułu dotacji i środków przeznaczonych na cele bieżące	4 417 364,00	5 927 902,39	5 927 902,39	4 277 487,22	
pozostałe dochody bieżące, w tym:	2 707 311,00	2 784 089,72	2 784 089,72	1 503 597,89	
z podatku od nieruchomości	785 163,00	785 163,00	785 163,00	410 068,55	
Dochody majątkowe, w tym:	9 275 671,00	9 336 391,02	9 336 391,02	582 764,31	
ze sprzedaży majątku	500,00	500,00	500,00	1 707,31	
z tytułu dotacji oraz środków przeznaczonych na inwestycje	9 275 171,00	9 335 891,02	9 335 891,02	581 057,00	
Wydatki ogółem	26 826 347,00	29 189 739,03	29 189 739,03	9 538 255,04	

Wydatki bieżące, w tym:	14 519 395,00	16 340 360,04	16 340 360,04	8 773 843,85
na wynagrodzenia i składki od nich naliczane	6 383 205,00	6 605 826,00	6 605 826,00	3 410 729,20
z tytułu poręczeń i gwarancji, w tym:	0,00	0,00	0,00	0,00
gwarancje i poręczenia podlegające wyłączeniu z limitu spłaty zobowiązań, o którym mowa w art. 243 ustawy	0,00	0,00	0,00	0,00
wydatki na obsługę długu, w tym:	95 000,00	125 000,00	125 000,00	86 453,25
odsetki i dyskonto podlegające wyłączeniu z limitu spłaty zobowiązań, o którym mowa w art. 243 ustawy, w terminie nie dłuższym niż 90 dni po zakończeniu programu, projektu lub zadania i otrzymaniu refundacji z tych środków (bez odsetek i dyskonta od zobowiązań na wkład krajowy)	0,00	0,00	0,00	0,00
odsetki i dyskonto podlegające wyłączeniu z limitu spłaty zobowiązań, o którym mowa w art. 243 ustawy, z tytułu zobowiązań zaciągniętych na wkład krajowy	0,00	0,00	0,00	0,00
pozostałe odsetki i dyskonto podlegające wyłączeniu z limitu spłaty zobowiązań, o którym mowa w art. 243 ustawy	0,00	0,00	0,00	0,00
Wydatki majątkowe, w tym:	12 306 952,00	12 849 378,99	12 849 378,99	764 411,19
Inwestycje i zakupy inwestycyjne, o których mowa w art. 236 ust. 4 pkt 1 ustawy, w tym:	12 306 952,00	12 849 378,99	12 849 378,99	764 411,19
wydatki o charakterze dotacyjnym na inwestycje i zakupy inwestycyjne	10 000,00	538 928,00	538 928,00	538 928,00
Wynik budżetu	-2 121 565,00	-2 745 065,90	-2 745 065,90	1 399 369,51
Kwota prognozowanej nadwyżki budżetu przeznaczana na spłatę kredytów, pożyczek i wykup papierów wartościowych	0,00	0,00	0,00	395 838,00
Przychody budżetu	2 913 241,00	3 536 741,90	3 536 741,90	5 903 876,48
Kredyty, pożyczki, emisja papierów wartościowych, w tym:	1 000 000,00	1 000 000,00	1 000 000,00	0,00
na pokrycie deficytu budżetu	921 565,00	921 565,00	0,00	0,00
Nadwyżka budżetowa z lat ubiegłych, w tym:	1 200 000,00	1 255 787,90	1 255 787,90	3 270 654,60
na pokrycie deficytu budżetu	1 200 000,00	1 255 787,90	0,00	0,00
Wolne środki, o których mowa w art. 217 ust. 2 pkt 6 ustawy, w tym:	713 241,00	1 280 954,00	1 280 954,00	2 633 221,88
na pokrycie deficytu budżetu	0,00	567 713,00	0,00	0,00
Spłaty udzielonych pożyczek w latach ubiegłych, w tym:	0,00	0,00	0,00	0,00
na pokrycie deficytu budżetu	0,00	0,00	0,00	0,00
Inne przychody niezwiązane z zaciągnięciem długu, w tym:	0,00	0,00	0,00	0,00
na pokrycie deficytu budżetu	0,00	0,00	0,00	0,00

Rozchody budżetu	791 676,00	791 676,00	791 676,00	4 405 838,00
Splaty rat kapitałowych kredytów i pożyczek oraz wykup papierów wartościowych, w tym:	791 676,00	791 676,00	791 676,00	395 838,00
łączna kwota przypadających na dany rok kwot ustawowych wyłączeń z limitu spłaty zobowiązań, w tym:	0,00	0,00	0,00	0,00
kwota przypadających na dany rok kwot wyłączeń określonych w art. 243 ust. 3 ustawy	0,00	0,00	0,00	0,00
kwota przypadających na dany rok kwot wyłączeń określonych w art. 243 ust. 3a ustawy	0,00	0,00	0,00	0,00
kwota wyłączeń z tytułu wcześniejszej spłaty zobowiązań, określonych w art. 243 ust. 3b ustawy, z tego:	0,00	0,00	0,00	0,00
środkami nowego zobowiązania	0,00	0,00	0,00	0,00
wolnymi środkami, o których mowa w art. 217 ust. 2 pkt 6 ustawy	0,00	0,00	0,00	0,00
innymi środkami	0,00	0,00	0,00	0,00
kwota przypadających na dany rok kwot pozostałych ustawowych wyłączeń z limitu spłaty zobowiązań	0,00	0,00	0,00	0,00
Inne rozchody, niezwiązane ze spłatą długu	0,00	0,00	0,00	4 010 000,00
Kwota długu, w tym:	4 097 333,78	4 097 333,78	4 097 333,78	3 493 171,78
kwota długu, którego planowana spłata dokona się z wydatków	0,00	0,00	0,00	0,00
Relacja zrównoważenia wydatków bieżących, o której mowa w art. 242 ustawy				
Różnica między dochodami bieżącymi a wydatkami bieżącymi	909 716,00	767 922,07	767 922,07	1 581 016,39
Różnica między dochodami bieżącymi, skorygowanymi o środki, a wydatkami bieżącymi	2 822 957,00	3 304 663,97	3 304 663,97	7 484 892,87
Wskaźnik spłaty zobowiązań				
Relacja określona po lewej stronie nierówności we wzorze, o którym mowa w art. 243 ust. 1 ustawy (po uwzględnieniu zobowiązań związku współtworzonego przez jednostkę samorządu terytorialnego oraz po uwzględnieniu ustawowych wyłączeń przypadających na dany rok)	8,05%	8,20%	8,20%	7,94%
Relacja określona po prawej stronie nierówności we wzorze, o którym mowa w art. 243 ust. 1 ustawy, ustalona dla danego roku (wkaźnik jednoroczny)	9,17%	8,06%	8,06%	25,05%
Dopuszczalny limit spłaty zobowiązań określony po prawej stronie nierówności we wzorze, o którym mowa w art. 243 ustawy, po uwzględnieniu ustawowych wyłączeń, obliczony w oparciu o plan 3. kwartału roku poprzedzającego pierwszy rok prognozy (wskaźnik ustalony w oparciu o średnią arytmetyczną z poprzednich lat)	22,73%	22,73%	22,73%	22,73%

Dopuszczalny limit spłaty zobowiązań określony po prawej stronie nierówności we wzorze, o którym mowa w art. 243 ustawy, po uwzględnieniu ustawowych wyłączeń, obliczony w oparciu o wykonanie roku poprzedzającego pierwszy rok prognozy (wskaźnik ustalony w oparciu o średnią arytmetyczną z poprzednich lat)	22,43%	23,68%	23,68%	23,68%
Informacja o spełnieniu wskaźnika spłaty zobowiązań określonego w art. 243 ustawy, po uwzględnieniu zobowiązań związku współtworzonego przez jednostkę samorządu terytorialnego oraz po uwzględnieniu ustawowych wyłączeń, obliczonego w oparciu o plan 3 kwartałów roku poprzedzającego rok budżetowy	Tak	Tak	Tak	Tak
Informacja o spełnieniu wskaźnika spłaty zobowiązań określonego w art. 243 ustawy, po uwzględnieniu zobowiązań związku współtworzonego przez jednostkę samorządu terytorialnego oraz po uwzględnieniu ustawowych wyłączeń, obliczonego w oparciu o wykonanie roku poprzedzającego rok budżetowy	Tak	Tak	Tak	Tak
Finansowanie programów, projektów lub zadań realizowanych z udziałem środków, o których mowa w art. 5 ust. 1 pkt 2 i 3 ustawy				
Dochody bieżące na programy, projekty lub zadania finansowe z udziałem środków, o których mowa w art. 5 ust. 1 pkt 2 i 3 ustawy	896 358,00	1 006 727,51	1 006 727,51	392 112,00
Dotacje i środki o charakterze bieżącym na realizację programu, projektu lub zadania finansowanego z udziałem środków, o których mowa w art. 5 ust. 1 pkt 2 ustawy, w tym:	896 358,00	1 006 727,51	1 006 727,51	392 112,00
środki określone w art. 5 ust. 1 pkt 2 ustawy	896 358,00	1 006 727,51	1 006 727,51	392 112,00
Dochody majątkowe na programy, projekty lub zadania finansowe z udziałem środków, o których mowa w art. 5 ust. 1 pkt 2 i 3 ustawy	1 324 302,00	1 558 742,02	1 558 742,02	171 171,00
Dochody majątkowe na programy, projekty lub zadania finansowe z udziałem środków, o których mowa w art. 5 ust. 1 pkt 2 ustawy, w tym:	1 324 302,00	1 558 742,02	1 558 742,02	171 171,00
środki określone w art. 5 ust. 1 pkt 2 ustawy	1 324 302,00	1 558 742,02	1 558 742,02	171 171,00
Wydatki bieżące na programy, projekty lub zadania finansowe z udziałem środków, o których mowa w art. 5 ust. 1 pkt 2 i 3 ustawy	901 543,00	1 015 177,72	1 015 177,72	247 157,14
Wydatki bieżące na programy, projekty lub zadania finansowe z udziałem środków, o których mowa w art. 5 ust. 1 pkt 2 ustawy, w tym:	901 543,00	1 015 177,72	1 015 177,72	247 157,14
finansowane środkami określonymi w art. 5 ust. 1 pkt 2 ustawy	896 358,00	1 009 039,51	1 009 039,51	247 157,14

Wydatki majątkowe na programy, projekty lub zadania finansowe z udziałem środków, o których mowa w art. 5 ust. 1 pkt 2 i 3 ustawy	2 358 944,00	2 545 250,99	2 545 250,99	8 333,19
Wydatki majątkowe na programy, projekty lub zadania finansowe z udziałem środków, o których mowa w art. 5 ust. 1 pkt 2 ustawy, w tym:	2 358 944,00	2 545 250,99	2 545 250,99	8 333,19
finansowane środkami określonymi w art. 5 ust. 1 pkt 2 ustawy	1 324 302,00	1 437 571,02	1 437 571,02	3 729,98
Informacje uzupełniające o wybranych kategoriach finansowych				
Wydatki objęte limitem, o którym mowa w art. 226 ust. 3 pkt 4 ustawy, z tego:	13 142 945,00	13 685 371,99	13 685 371,99	0,00
bieżące	835 993,00	835 993,00	835 993,00	0,00
majątkowe	12 306 952,00	12 849 378,99	12 849 378,99	0,00
Wydatki bieżące na pokrycie ujemnego wyniku finansowego samodzielnego publicznego zakładu opieki zdrowotnej	0,00	0,00	0,00	0,00
Wydatki na spłatę zobowiązań przejmowanych w związku z likwidacją lub przekształceniem samodzielnego publicznego zakładu opieki zdrowotnej	0,00	0,00	0,00	0,00
Kwota zobowiązań związku współtworzonego przez jednostkę samorządu terytorialnego przypadających do spłaty w danym roku budżetowym, podlegająca doliczeniu zgodnie z art. 244 ustawy	0,00	0,00	0,00	0,00
Kwota zobowiązań wynikających z przejęcia przez jednostkę samorządu terytorialnego zobowiązań po likwidowanych i przekształcanych samorządowych osobach prawnych	0,00	0,00	0,00	0,00
Spłaty, o których mowa w poz. 5.1., wynikające wyłącznie z tytułu zobowiązań już zaciągniętych	791 676,00	791 676,00	791 676,00	395 838,00
Wydatki zmniejszające dług, w tym:	0,00	0,00	0,00	0,00
spłata zobowiązań wymagalnych z lat poprzednich, innych niż w poz. 10.7.3	0,00	0,00	0,00	0,00
spłata zobowiązań zaliczanych do tytułu dłużnego – kredyt i pożyczka, w tym:	0,00	0,00	0,00	0,00
zobowiązań zaciągniętych po dniu 1 stycznia 2019 r.	0,00	0,00	0,00	0,00
dokonywana w formie wydatku bieżącego	0,00	0,00	0,00	0,00
wypłaty z tytułu wymagalnych poręczeń i gwarancji	0,00	0,00	0,00	0,00
Kwota wzrostu(+)/spadku(-) kwoty długu wynikająca z operacji niekasowych (m.in. umorzenia, różnice kursowe)	0,00	0,00	0,00	0,00
Wcześniejsza spłata zobowiązań, wyłączona z limitu spłaty zobowiązań, dokonywana w formie wydatków budżetowych	0,00	0,00	0,00	0,00
Wykup papierów wartościowych, spłaty rat kredytów i pożyczek wraz z należnymi odsetkami i dyskontem, odpowiednio emitowanych lub zaciągniętych do równowartości kwoty ubytku w wykonanych dochodach jednostki samorządu terytorialnego będącego skutkiem wystąpienia COVID-19	0,00	0,00	0,00	0,00
Wydatki bieżące podlegające ustawowemu wyłączeniu z limitu spłaty zobowiązań	0,00	0,00	0,00	0,00

INFORMACJA O PRZEBIEGU WYKONANIA PRZEDSIĘWZIĘĆ GMINY BONIEWO ZA I PÓŁROCZE 2022 ROKU

Nazwa i cel	Jednostka	Od	Do	Nakłady	Plan na 1.01.2022 r.	Plan po zmianach na 30.06.2022 r.	Wykonanie	Stopień realizacji półrocza r.
Przedsięwzięcia razem				40 261 820,53	13 142 945,00	13 685 371,99	932 724,23	
- wydatki bieżące				1 400 641,54	835 993,00	835 993,00	271 946,23	3
- wydatki majątkowe				38 861 178,99	12 306 952,00	12 849 378,99	660 778,00	
Wydatki na programy, projekty lub zadania związane z programami realizowanymi z udziałem środków, o których mowa w art.5 ust.1 pkt 2 i 3 ustawy z dnia 27 sierpnia 2009.r. o finansach publicznych (Dz.U.Nr 157, poz.1240,z późn.zm.):				3 812 348,99	3 156 787,00	3 343 093,99	244 175,86	
- wydatki bieżące				1 267 098,00	797 843,00	797 843,00	244 175,86	3
Utworzenie i funkcjonowanie dziennego domu pomocy oraz CENTRUM USŁUG ŚRODOWISKOWYCH -	URZĄD GMINY BONIEWO	2020	2022	327 843,00	327 843,00	327 843,00	244 175,86	7
Ośrodki wsparcia pełne WERWY w województwie kujawsko - pomorskim -	Gminny Ośrodek Pomocy Społecznej w Boniewie	2021	2023	939 255,00	470 000,00	470 000,00	0,00	
- wydatki majątkowe				2 545 250,99	2 358 944,00	2 545 250,99	0,00	
Zainstalowanie instalacji fotowoltaicznych na obiektach użyteczności publicznej - odnawialne źródła energii	URZĄD GMINY BONIEWO	2020	2022	590 116,00	666 000,00	590 116,00	0,00	
Termomodernizacja budynku utworzenia Ośrodka Warsztatów Terapii Zajęciowej w miejscowości Boniewo -	URZĄD GMINY BONIEWO	2016	2022	1 318 075,00	1 318 075,00	1 318 075,00	0,00	
Budowa miejsca ogniskowego z elementami siłowni zewnętrznej - Budowa miejsca ogniskowego z elementami siłowni zewnętrznej	URZĄD GMINY BONIEWO	2021	2022	150 860,00	120 000,00	150 860,00	0,00	
Plac zabaw w Boniewie - Plac zabaw w Boniewie	URZĄD GMINY BONIEWO	2021	2022	255 000,00	254 869,00	255 000,00	0,00	
Budowa boiska w miejscowości Osiecz Mały -	URZĄD GMINY BONIEWO	2022	2023	107 000,00	0,00	107 000,00	0,00	
INFOSTRADA KUJAW I POMORZA 2.0 -	URZĄD GMINY BONIEWO	2017	2022	74 199,99	0,00	74 199,99	0,00	
Wsparcie rozwoju Cyfrowego instytucjisamorządowych oraz zwiększenie cyberbezpieczeństwa -	URZĄD GMINY BONIEWO	2022	2023	50 000,00	0,00	50 000,00	0,00	
Wydatki na programy, projekty lub zadania związane z umowami partnerstwa publiczno-prywatnego:				0,00	0,00	0,00	0,00	
- wydatki bieżące				0,00	0,00	0,00	0,00	
- wydatki majątkowe				0,00	0,00	0,00	0,00	
Wydatki na programy, projekty lub zadania pozostałe (inne niż wymienione w pkt 1.1 i 1.2):				36 449 471,54	9 986 158,00	10 342 278,00	688 548,37	
- wydatki bieżące				133 543,54	38 150,00	38 150,00	27 770,37	7
Usuwanie azbestu - Usuwanie azbestu z terenu Gminy	URZĄD GMINY BONIEWO	2021	2023	133 543,54	38 150,00	38 150,00	27 770,37	7

- wydatki majątkowe				36 315 928,00	9 948 008,00	10 304 128,00	660 778,00	
Budowa oświetlenia drogowego na terenie gminy -	URZĄD GMINY BONIEWO	2019	2022	80 000,00	80 000,00	80 000,00	0,00	
Budowa dróg gminnych, podniesienie standartów nawierzchni dróg oraz modernizacja urządzeń odwadniających -	URZĄD GMINY BONIEWO	2021	2029	3 000 000,00	0,00	0,00	0,00	
Opracowanie dokumentacji na budowę dróg - dokumentacja na budowę dróg	URZĄD GMINY BONIEWO	2020	2023	30 000,00	30 000,00	30 000,00	0,00	
Przebudowa drogi gminnej w miejscowościach Osiecz Mały - Bnin - 2021.Przebudowa drogi gminnej w miejscowościach Osiecz Mały - Bnin	URZĄD GMINY BONIEWO	2020	2022	817 000,00	1 219 808,00	817 000,00	5 000,00	
Zakup fabrycznie nowego , sredniego samochodu specjalnego pozarniczego, ratowniczo - gaśniczego dla OSP Boniewo - dla celów ratowniczo - gasniczych	URZĄD GMINY BONIEWO	2020	2022	528 928,00	400 000,00	528 928,00	528 928,00	10
Dotacja do budowy oczyszczalni przyzagrodowej osobie fizycznej -	URZĄD GMINY BONIEWO	2018	2022	10 000,00	10 000,00	10 000,00	10 000,00	10
Modernizacja budynków komunalnych w gm. Boniewo - Środki COVID19 na poprawę budynków komunalnych	URZĄD GMINY BONIEWO	2021	2023	8 000 000,00	8 000 000,00	8 000 000,00	116 850,00	
Budowa placu zabaw w miejscowości Otmianowo -	URZĄD GMINY BONIEWO	2021	2022	40 000,00	40 000,00	40 000,00	0,00	
Kompleksowa modernizacja energetyczna budynków publicznych -	URZĄD GMINY BONIEWO	2021	2029	1 000 000,00	0,00	0,00	0,00	
kompleksowa modernizacja energetyczna wielorodzinnych budynków mieszkalnych -	URZĄD GMINY BONIEWO	2021	2029	3 000 000,00	0,00	0,00	0,00	
Budowa i wymiana oświetlenia drogowego na nowe energooszczędne -	URZĄD GMINY BONIEWO	2021	2029	1 500 000,00	0,00	0,00	0,00	
Dostawa urządzeń fotowoltaicznych -	URZĄD GMINY BONIEWO	2022	2029	500 000,00	0,00	0,00	0,00	
Przebudowa boiska sportowego z wyposażeniem -	URZĄD GMINY BONIEWO	2022	2029	2 000 000,00	0,00	0,00	0,00	
Zagospodarowanie przestrzeni publicznej i terenów zdegradowanych -	URZĄD GMINY BONIEWO	2021	2030	1 500 000,00	0,00	0,00	0,00	
Labolatoria przyszłości - zakup wyposażenia -	URZĄD GMINY BONIEWO	2022	2023	79 200,00	79 200,00	79 200,00	0,00	
Modernizacja świetlicy w Grójczyku -	URZĄD GMINY BONIEWO	2022	2023	25 000,00	25 000,00	25 000,00	0,00	
PRZEBUDOWA DRÓG GMIN NYCH NA TERENIE GMINY BONIEWO etap I ..Polski Ład - W ramach zadania zostaną wykonane : dokumentacja techniczna oraz roboty budowlane związane z przebudową nawierzchni dróg	URZĄD GMINY BONIEWO	2022	2023	5 226 800,00	0,00	0,00	0,00	
Przebudowa dróg gminnych na terenie Gminy Boniewo etap II - Polski Ład - Przebudowa nawierzchni dróg około 6,5 km	URZĄD GMINY BONIEWO	2022	2023	5 225 000,00	0,00	0,00	0,00	
REMONT/MODERNIZACJA BUDYNKÓW KOMUNALNYCH NA TERENIE GMINY BONIEWO ETAP II.Polski Ład - Modernizacja w zakresie efektywności energetycznej budynku	URZĄD GMINY BONIEWO	2022	2023	2 040 000,00	0,00	0,00	0,00	
Przebudowa dróg gminnych na terenie Gminy Boniewo etap III . Polski Ład - Przebudowa nawierzchni dróg na długości około 1,5 km	URZĄD GMINY BONIEWO	2022	2023	1 020 000,00	0,00	0,00	0,00	

Przebudowa drogi gminnej w miejscowości Bierzyn - przebudowa drogi w Bierzynie	URZĄD GMINY BONIEWO	2022	2023	290 000,00	0,00	290 000,00	0,00	
Zakup gruntów zajętych pod pas drogowy w miejscowości Lubomin Leśny -	URZĄD GMINY BONIEWO	2022	2023	10 000,00	0,00	10 000,00	0,00	
Przebudowa gminnej oczyszczalni ścieków w miejscowości Boniewo -	URZĄD GMINY BONIEWO	2022	2023	196 800,00	0,00	196 800,00	0,00	
Przebudowa drogi gminnej w miejscowości Lubomin Rządowy - Przebudowa drogi w Lubominie Rządowym	URZĄD GMINY BONIEWO	2022	2023	197 200,00	0,00	197 200,00	0,00	
Zakup działki w sołectwie Anielin -	URZĄD GMINY BONIEWO	2019	2022	0,00	14 000,00	0,00	0,00	
Budowa boiska i placu zabaw w miejscowości Osiecz Mały -		2021	2022	0,00	50 000,00	0,00	0,00	

Załącznik Nr 3 do zarządzenia Nr 28/2022
Wójta Gminy Boniewo
z dnia 11 sierpnia 2022 r.

**INFORMACJA O PRZEBIEGU WYKONANIA PLANU FINANSOWEGO GMINNEJ
BIBLIOTEKI PUBLICZNEJ W BONIEWIE
ZA I PÓŁROCZE 2022 ROKU**

Sprawozdanie z wykonania planu finansowego obejmuje dane z Biblioteki w Boniewie.
Dotacja podmiotowa z budżetu (Dz. 921 Rozdz.92116 § 2480) dla instytucji kultury w wysokości
140.000,00 zł Uchwałą Nr XXVI/198/21 Rady Gminy Boniewo z dnia 29 grudnia 2021 r
w sprawie uchwalenia budżetu na 2022 rok (z późniejszymi zmianami)
Plan i wykonanie przychodów za I półrocze 2022 roku przedstawia się następująco:

PRZYCHODY: 62.080,00 zł.

- 1.1 Dotacja przedmiotowa z gminy – 62.000,00 zł.
- 1.2 Dochody z usług działalności statutowej (ksero) – 80,00 zł.

KOSZTY ADMINISTRACYJNE : 61.712,80 zł.

- 1.1 Płace brutto – 52.805,66 zł.
- 1.2 Składki ZUS - 8.295,82 zł.
- 1.3 Rozmowy telefoniczne – 202,59 zł
- 1.5 Zakup tonera i druków– 81,55 zł
- 1.6 Przegląd gaśnic – 24,60 zł
- 1.7 Opłata za MAK- 302,58 zł

KOSZTY OGÓLEM: 61.712,80 zł.

Środki pieniężne na rachunku bankowym w dniu 30.06.2022– 368,80zł.